



Utbildningsförvaltningen



USK

UTREDNINGS- OCH
STATISTIKKONTORET

STOCKHOLMS GYMNASIEUNDERSÖKNING

Läsår 2004/05

Mikaela Damsten
Åsa Elffors
Utrednings- och statistikkontoret
September 2005

INNEHÅLLSFÖRTECKNING

INNEHÅLLSFÖRTECKNING	1
1. INLEDNING	3
Metod och genomförande	4
Svarsfrekvens	5
Redovisning av resultaten	5
<i>Skolrapporter</i>	6
<i>Kommunrapport</i>	6
<i>Jämförelse mellan skolor och mellan läsår</i>	6
2. GYMNASIESKOLAN I STOCKHOLM	8
Gymnasieskolorna	8
Sjutton nationella och flera specialutformade program	11
Över 22 000 stockholms elever i gymnasieskolan	12
3. HELHETSOMDÖMEN OM SKOLAN	13
En samlad bedömning av skolan idag	13
Helhetsomdömet om skolan och elevernas hemsituation	24
Rekommendera sitt studieprogram och sin skola	25
4. VAD ÄR VIKTIGAST FÖR ATT SKOLAN SKA FUNGERA BRA?.....	32
5. KUNSKAP OCH LÄRANDE.....	36
Hur viktigt är det?	36
Elevernas betyg på kunskap och lärande i skolan	37
6. TRYGGHET OCH TRIVSEL/ELEVHÄLSA.....	40
Hur viktigt är det?	40
Elevernas betyg på trygghet och trivsel/elevhälsa i skolan	41
7. ARBETSMILJÖ	43
Hur viktigt är det?	43
Elevernas betyg på arbetsmiljön i skolan	43
8. INFORMATION OCH INFLYTANDE.....	46
Hur viktigt är det?	46
Elevernas betyg på informationen och inflytandet i skolan	47
9. VAD TYCKER STOCKHOLMS GYMNASIEUNGDOMAR OM SIN SKOLA? – EN ÖVERSIKT.....	48
Medelvärden för jämförelser	48
Stor spridning i elevernas bedömning	48
Skillnader i helhetsomdömen mellan skolor	51
Elevernas bedömning i förhållande till frågans betydelse	53
10. FÖRUTSÄTTNINGAR FÖR HEMSTUDIER.....	56
11. SAMMANFATTNING.....	60
Jämförelse mellan läsåren	60
Helhetsomdömen om skolan	60

<i>Hur nöjda är eleverna?</i>	60
<i>Rekommendera sitt studieprogram och sin skola</i>	61
Vad är viktigast för att skolan ska fungera bra?	61
Vad är viktigt och hur nöjda är eleverna?	61
<i>Kunskap och lärande</i>	62
<i>Trygghet och trivsel/elevhälsa</i>	62
<i>Arbetsmiljö</i>	62
<i>Information och inflytande</i>	62
Elevernas förutsättningar för hemstudier	62

BILAGA 1 – FRÅGEFORMULÄR

BILAGA 2 – FREKVENSTABELLER MED RESULTAT PER SKOLA OCH ÅR

1. INLEDNING

Är Stockholms gymnasieelever nöjda med sin skola? Alla elever i årskurs 2 har fått besvara en skriftlig enkät om sin skola och sin utbildning. En stor del av eleverna i de kommunala skolorna, 74 %, är nöjda med sin skola medan 11 % av eleverna är missnöjda. Skillnaderna mellan skolorna är mindre än i föregående undersökning. Vidare vill 67 % av eleverna i de kommunala skolorna rekommendera sitt studieprogram medan eleverna är något mindre villiga att rekommendera sin skola till andra elever (60 %). Hur nöjda eleverna är med sin skola varierar mycket mellan skolor (gäller både kommunala och fristående skolor) och mellan studieprogram.

Eleverna har fått lämna synpunkter på en rad olika aspekter på sin skola och sin utbildning. De har dessutom fått värdera vilka aspekter som är viktigast för att skolan ska fungera bra. Hur eleverna svarar beror på vilken skola de går i, vilket program de läser samt vilken språkbakgrund de har. Det är små förändringar i resultaten jämfört med föregående undersökning.

I slutet av rapporten finns en sammanfattning av resultaten.

Gymnasieundersökningen genomfördes vårterminen 2005. Undersökningens syfte är att ta reda på vad Stockholms gymnasieungdomar tycker om sin skola och sin utbildning. Den ska fungera som ett planerings- och utvärderingsunderlag, såväl på förvaltningsnivå som på skolnivå. Ett ytterligare syfte är att ge information till allmänheten om hur eleverna upplever situationen i stadens olika gymnasieskolor, inte minst till elever och föräldrar som står inför ett val av gymnasieskola.

På skolnivå ger resultaten i gymnasieundersökningen en uppfattning om hur skolan upplevs fungera och vad eleverna anser vara viktigt för att skolan ska fungera bra. De ger också möjlighet till jämförelse med de föregående läsåren och utvärdering av läsårets verksamhet. Resultaten avses även fungera som ett underlag i gymnasieskolornas kvalitetsarbete.

Det är femte gången som gymnasieundersökningen genomförs. Den första genomfördes läsåret 1999/2000. Ingen undersökning gjordes läsåret 2003/2004. Uppläggningsen av undersökningen bygger på att metoden ska vara enkel och lättöverskådlig. Enskilda enheter ska kunna upprepa undersökningen lokalt, för att följa upp åtgärder och utvecklingen i skolan.

I rapporten redovisas resultat från undersökningsåren 99/00, 02/03 och 04/05. Centrala frågeställningar är:

- Hur eleverna bedömer olika aspekter av kvaliteten i undervisningen
- Hur eleverna upplever sig bemötta och sedda i skolan
- Elevens upplevelse av trygghet och trivsel i skolan

- Elevens upplevelse av att hans/hennes tid används meningsfullt med avseende på arbetssituation, arbetstakt och innehåll
- Elevens upplevelse av medverkan och grad av inflytande i undervisningen

Enkäten har delvis förnyats men är i huvudsak lik de föregående undersökningarna. Några frågor har utgått¹ och några har tillkommit. Hela enkäten finns i bilaga 1. De frågor som har tillkommit är:

Fråga 5: Lärarnas kunskaper i de ämnen de undervisar i?

Fråga 15: Lika möjligheter för flickor och pojkar att bli väl bemötta av varandra och av skolpersonal?

Fråga 16: Lika möjligheter för elever med olika kulturell bakgrund att bli väl bemötta av varandra och av skolpersonal?

Fråga 20: Möjligheten att träffa elevvårdspersonal (skolsköterska, skolku-
rator, skolläkare, skolpsykolog)?

Fråga 37: Utvecklingssamtalen med min mentor (handledare, klassföreståndare)?

Metod och genomförande

Elevernas synpunkter på sin skola och utbildning är insamlade genom en enkät. Enkäten har besvarats på lektionstid i klassrummet. Respektive skola har ombesörjt insamlandet av enkäter i februari-mars 2005. Undersökningen vänder sig till elever i kommunala och fristående gymnasieskolor i Stockholms stad årskurs 2 vårterminen 2005. Det är 22 kommunala skolor och 23 fristående som ingår i undersökningen. Det har varit valfritt för de fristående skolorna att delta².

De deltagande fristående skolorna är Atletica-gymnasiet³, Cybergymnasiet³, Didaktus Skolor³, Djurgymnasiet³, Enskilda gymnasiet, EU-/IT-Gymnasiet Liljeholmen³, Franska skolan, Industritekniska gymnasiet, Internationella Engelska Skolan, Internationella gymnasiet, Jensen gymnasium³, Konsumentföreningen Stockholms gymnasium, Kristofferskolan, Kulturama Fria Gymnasium³, L'Estradska, Nordiska Musikgymnasiet³, Rytmus, Sjömansskolan, Stockholms Estetiska Gymnasium, Stockholms Fria Gymnasium, Stockholms Praktiska Gymnasium³, Stockholms Tekniska Gymnasium³ och Victor Rydbergs Gymnasium.

¹ De frågor som har utgått är: "Hur Internet används i undervisningen?", "Att stärka Ditt självförtroende i lärandet?", "Flickors och pojkars lika möjligheter att visa vad de kan på lektionerna?", "Situationen när det gäller skadegörelse och klotter?", "Dina kamratkontakter efter skolan?", "Din fritid efter skolan?"

² Fristående skolor som har valt att inte delta är Andreasgymnasiet, Ellen Key-skolan, EU-/IT-Gymnasiet Farsta, Fria gymnasieskolan Futurum, Fryshusetets kunskapscentrum, InfoKomp-gymnasiet Stockholm, International IT College of Sweden, IT-Gymnasiet i Kista, Lilla Akademiens Musikgymnasium, Lycée Francais Saint-Louis, Martinskolan, Mobila Gymnasiet, NTI-gymnasiet, Refis Röntreprenörernas friskola i Stockholm, Stadsmissionens gymnasieskola, Tyska Skolan och Walthers gymnasium.

³ Deltog i undersökningen för första gången 2004/05.

De fristående skolorna som deltagit i undersökningen är av olika storlek. Det är mellan 17 och 183 svarande elever på skolorna. Totalt har 1 569 elever deltagit, vilket är fler elever än i föregående undersökning då 982 friskoleelever deltog.

I undersökningarna som genomfördes 00-03 har undantag gjorts för Fogelströmska gymnasiet där elever i år 1 tillfrågats. Anledningen är att Fogelströmska gymnasiet enbart har det individuella programmet och flertalet elever lämnar skolan efter år 1. I årets undersökning har dock Fogelströmska gymnasiet exkluderats helt, då det är under avveckling och enbart ett fåtal elever finns kvar på skolan. Läsåret 1999/2000 gjordes även undantag för Skärholmens gymnasium (p.g.a. organisatoriska skäl) där elever från år 3 besvarade enkäten.

I enkäten får eleverna ta ställning till 37 kvalitetsaspekter på en femgradig svarsskala, från mycket nöjd till mycket missnöjd. Vidare får eleverna ange vilka fem av de 37 aspekterna som de anser viktigast för att skolan ska fungera bra. Enkäten avslutas med frågor där eleven kan ge ett samlat omdöme om skolan och studieprogrammet samt några bakgrundsuppgifter om sig själva.

I de fall högst fem elever läser individuellt program (IV) i en klass där majoriteten av eleverna i övrigt läser annat program, t.ex. naturvetenskapsprogrammet, har IV-eleverna kodats som det program majoriteten av eleverna i klassen läser. Om IV-eleverna är fler än fem har de kodats som IV-programmet.

I resultatredovisningen för 1999/2000 är de som inte besvarat frågan, d.v.s. det interna bortfallet, på respektive fråga sammanförda med "Vet ej". Så är det inte med de senare undersökningarna. I dessa ingår inte internbortfallet i basen för beräkningarna. Internbortfallet är så litet att det saknar betydelse för resultaten.

Svarsfrekvens

Den samlade svarsfrekvensen för de 22 kommunala skolorna är 84 %, d.v.s. två procentenheter högre än föregående undersökning. För de 23 fristående skolorna är den sammantagna svarsfrekvensen 80 %, vilket är två procentenheter lägre än i förra undersökningen.

Redovisning av resultaten

Resultaten från gymnasieundersökningen redovisas på två nivåer; i skolrapporter för respektive skola och i denna samlade kommunrapport. Resultaten redovisas både i diagram och i utförliga tabeller där resultat från årets undersökning redovisas parallellt med resultat från undersökningarna 99/00 och 02/03. I figurerna redovisas resultat från 2004/05 och 2002/03, ibland även från 1999/2000. I kommunrapportens bilaga 2 redovisas resultat i tabellform från alla tre undersökningsåren och samtliga skolor som har

deltagit i årets undersökning. Redovisning av respektive fråga görs med svarsfördelningar och medelvärden.

Skolrapporter

För varje skola sammanställs en rapport där den egna enhetens resultat presenteras. Rapporten innehåller ett antal diagram där skolan jämförs dels med föregående läsår, dels med övriga deltagande kommunala/fristående gymnasieskolor i Stockholm. Skolans program jämförs sinsemellan. Diagrammen är utformade för att enkelt kunna föras över på OH-film och användas i presentationer och i andra sammanhang på skolan.

En fullständig redovisning av svarsfrekvenser för respektive skola görs i skolrapportens tabellbilaga. Där finns resultaten från läsåren 2004/05, 2002/03 och 1999/00 för de kommunala skolorna samt från läsåren 2004/05 och 2002/03 för de fristående, eftersom dessa inte deltog i undersökningen 1999/00.

Kommunrapport

I kommunrapporten presenteras resultaten för skolorna samlat och övergripande. Här ges en överblick av resultaten för gymnasieskolorna i hela staden. De kommunala skolornas resultat finns genomgående med i hela rapporten. Resultaten på frågorna om helhetsomdöme samt huruvida man vill rekommendera sin skola respektive sitt studieprogram finns med för de fristående skolorna, men endast uppdelat per skola eftersom de är så pass olika till sina karaktärer. Rapporten är i första hand tänkt som ett hjälpmedel för stadens styrning och utveckling av gymnasieskolan. För skolorna kan det vara av intresse att sätta in de egna resultaten i ett vidare sammanhang med hjälp av kommunrapporten.

I text och illustrerande diagram beskrivs resultaten från gymnasieundersökningen. Till rapporten knyts också en omfattande tabellredovisning i bilaga 2.

Jämförelse mellan skolor och mellan läsår

Undersökningsresultaten återger elevernas omdöme om skolan. Skillnader i resultat mellan olika skolor speglar inte bara skillnader i elevernas olika omdömen utan även i skolornas speciella studieinriktningar/profiler eller speciella elevsammansättningar, t.ex. Stockholms hotell- och restaurangskola, som bara har elever på hotell- och restaurangprogrammet. Elevernas omdömen om skolorna förstås bäst om de sätts i relation till skolans karaktär.

För tolkningar av resultaten är det viktigt att känna till att svaren från de fristående skolorna inte är representativa för alla fristående skolor eftersom det bara är drygt hälften av skolorna som deltagit och de sinsemellan kan ha

väldigt olika studieinriktningar. Därför redovisas inte heller de fristående skolorna sammantaget, utan endast var för sig. Då det är olika fristående skolor som ingår i de olika undersökningarna skulle förändringar i de sammantagna resultaten mellan läsåren vara svåra att tolka. Resultatförändringar skulle kunna bero på att det är olika skolor i undersökningarna eller på reella förändringar i elevernas bedömning av skolan.

Jämförelser mellan de redovisade läsåren görs både i diagrammen och i tabellerna i bilaga 2. För det mesta är det relativt små skillnader mellan läsåren. Större skillnader mellan läsåren för enskilda skolor indikerar i regel att en förändring ägt rum. Även förändringar av enkäten, såsom i årets undersökning, kan leda till andra svarsmönster. Skolorna själva har störst insikt i vilka förändringar som ägt rum och kan i sin analys sätta resultaten i relation till vad som har hänt på den egna skolan.

2. GYMNASIESKOLAN I STOCKHOLM

Gymnasieskolorna

I gymnasieundersökningen 2004/05 ingår 22 kommunala gymnasieskolor i Stockholm. Skolorna har olika profiler och programutbud. Sedan läsåret 2000/01 har eleverna haft möjlighet att fritt söka till olika skolenheter.

De kommunala gymnasieskolorna i undersökningen är:

- **Blackebergs gymnasium (BL).** Profilerar sig bland annat med kultur, miljö, hälsa och internationalisering. Totalt ca 1000 elever.
- **Bromma gymnasium (BM).** Skolan har, förutom teoretiska program, kurser för fotboll och ishockey samt även speciella klasser för hörsel-skadade. Totalt ca 900 elever.
- **Brännkyrka gymnasium (BK).** En skola som erbjuder en tydlig profilering inom hälsa, beteendevetenskap, juridik och naturvetenskap. Totalt ca 800 elever.
- **Enskede gårds gymnasium (EG).** En renodlad yrkesförberedande skola. Totalt ca 600 elever.
- **Farsta gymnasium (FA).** Gymnasieskolan har en idrotts- och hälso-profil samt erbjuder internationell praktik. Totalt ca 900 elever.
- **Frans Schartaus gymnasium (FC).** Har en profil mot ekonomi, handel och internationalisering med Europa i fokus. Erbjuder kurser i specialidrott. Totalt ca 900 elever.
- **Hässelby gymnasium (HÄ).** Skolan har inriktning mot media. Totalt ca 400 elever.
- **Höglandsskolan (HÖ).** Ger studieförberedande program med estetisk profil. En så kallad vertikal skola med både grund- och gymnasieskola under samma tak. Totalt ca 200 elever (på gymnasiet).
- **Kista gymnasium (KI).** Modern utbildning i samverkan med näringslivet. Erbjuder lärlingsutbildning inom byggprogrammet. Totalt ca 500 elever.
- **Kungsholmens gymnasium/Stockholms musikgymnasium (KM).** Teoretiska utbildningar. På musikgymnasiet ges kvalificerad musikutbildning med inriktning körsång. På den internationella sektionen sker all undervisning på engelska. Totalt ca 1000 elever.
- **Kärrtorps gymnasium (KP).** Profil mot media. Totalt ca 1000 elever.
- **Norra Real (NR).** Profilerar sig bl.a. med en forskningsinriktning inom NV-programmet och en kulturinriktning inom SP-programmet. Totalt ca 900 elever.
- **Riddarfjärdens gymnasium/Kungliga Svenska Balettskolan (RI).** Skolan är yrkesinriktad (dans och media) och har en konstnärlig skapande profil. Totalt ca 300 elever.

- **S:t Eriks gymnasium (SE).** På skolan möts många intressen, världar, kulturer och nationaliteter. Totalt ca 1300 elever.
- **S:t Görans gymnasium (SG).** Skolan har lång tradition av undervisning inom restaurang-, hantverks-, vård- och barnomsorgsutbildningar. Totalt ca 1100 elever.
- **Skärholmens gymnasium (SK).** Liten skola med god arbetsmiljö. Internationell profil och fotbollsklasser. Totalt ca 600 elever.
- **Spånga gymnasium (SP).** Norra Europas modernaste djurinstitution i skolmiljö. Företagargymnasium. Totalt ca 500 elever.
- **Stockholms Hotell- och Restaurangskola (HO).** Modern skola som anpassar sig till branschens krav. Totalt ca 700 elever.
- **Södra Latins gymnasium (SL).** Skolan har en estetisk profil med utbildning i dans, teater, bild och formgivning. Inom SP-programmet finns temaklasser med ämnesintegrerad undervisning. Det finns ett specialutformat program med inriktning yrkesmusiker. Totalt ca 900 elever.
- **Tensta gymnasium (TE).** Forskarinriktningen genomsyrar naturvetenskapsprogrammet. Det ges möjlighet till basket- eller fotbollsträning på skoltid. Totalt ca 700 elever.
- **Thorildsplans gymnasium (TH).** Thorildsplansandan ger trivsel och självständighet. Det finns en speciell klass för elever med diagnosen Aspergers syndrom. Totalt ca 1000 elever.
- **Östra Reals gymnasium (ÖM).** Journalistik, juridik, ekonomi och Life science. Det finns en estetisk profil på NV- och SP-programmen och en IV-klass för elever med Aspergers syndrom. Totalt ca 1000 elever.

De 23 frivilliga fristående gymnasieskolorna i undersökningen är:

- **Atletica-gymnasiet** – En gymnasieskola med IT-, idrotts- och reseprofil. Totalt ca 200 elever.
- **Cybergymnasiet** – En gymnasieskola med mjuk och jämn studietakt. Friheten är stor i och med endast 4 timmars skoltid per dag. Man väljer inte program förrän efter en termin. Det finns möjlighet att ta körkort på skoltid. Totalt ca 700 elever.
- **Didaktus Skolor** – En gymnasieskola med huvudinriktning på hälsa- och sjukvård, tandvård, barn och fritid samt omsorg. Här finns ett specialutformat program för hälsopedagogik. Totalt ca 600 elever.
- **Djurgymnasiet** – Skolan har en profil mot djurvård, hund, häst och djurpark inom naturbruksprogrammet. Totalt ca 200 elever.
- **Enskilda gymnasiet** - Målsättningen är att eleverna ska ha tillräckliga kunskaper för att klara av en krävande universitetsutbildning även vid europeiska universitetet. Totalt ca 300 elever.
- **EU-/IT-Gymnasiet Liljeholmen** – Fokus ligger på kunskaper, att eleverna ska jobba i projekt med handledning av behöriga lärare. Varje år gör årskurs 2 en projektresa till någon plats i Europa. Totalt ca 100 elever.
- **Franska skolan** – Svensk skola med fransk profil. Undervisningen i franska språket, fransk kultur och franskt samhällsliv ges extra utrymme. Totalt ca 300 elever.

- **Industritekniska gymnasiet** - Erbjuder industriprogrammet och elprogrammet för blivande servicetekniker. Totalt ca 30 elever.
- **Internationella Engelska Skolan** - Internationellt inriktad utbildning. All undervisning sker på engelska. Totalt ca 200 elever.
- **Internationella gymnasiet** - Erbjuder SP-programmet samt NV-programmet med profil industridesign. Totalt ca 400 elever.
- **Jensen gymnasium** – Bygger på tanken att allt i skolan ska vara en träning och förberedelse för ett framgångsrikt yrkesliv. Man prioriterar trygghet och arbetsro, daglig motion samt mental träning. Totalt ca 500 elever.
- **Konsumentföreningen Stockholms gymnasium** - Profil mot kooperativa idéer om samverkan och gemensamt ansvar. Arbets sättet på skolan är projektinriktat. Totalt ca 300 elever.
- **Kristofferskolan** – Erbjuder undervisning genom Waldorfpedagogik och tillämpar skriftliga omdömen istället för graderade betyg. Totalt ca 200 elever.
- **Kulturama Fria Gymnasium** – Har kurser inom dans och musikal, teater och scenkonst, sång och musik, bild och formgivning samt foto och film. Totalt ca 400 elever.
- **L'Estradska** - Vill genom sin pedagogiska modell, som bygger på individuella utvecklingsplaner, bidra till ökade livschanser för elever. Personligt ansvar, olikheter och tydlighet är grundbegrepp på skolan. Totalt ca 300 elever.
- **Nordiska Musikgymnasiet** – Är en liten personlig skola med specialutformat program för klassisk musik. Man genomför intagningsprov i sång, instrument och dirigering. Totalt ca 60 elever.
- **RYTMUS/Stockholms musikkonservatorium** - Musikutbildning inom det estetiska programmet. Skolan samarbetar med musikbranschen. Totalt ca 300 elever.
- **Sjömansskolan** - Utbildar elever på energiprogrammet med inriktning mot sjöfartsteknik. Totalt ca 100 elever.
- **Stockholms Estetiska gymnasium** - Skola med inriktning mot dans, musik och teater. Undervisningen på det estetiska programmet är studieförberedande. Totalt ca 200 elever.
- **Stockholms Fria gymnasium** - Den lilla skolan i Vasastan med samhällsprogrammens inriktning mot ekonomi, samhälle och språk. Skolan har en lokal profilering i ledarskap och kommunikation och ett flertal valbara kurser. Totalt ca 300 elever.
- **Stockholms Praktiska Gymnasium** – En gymnasieskola med enbart yrkesförberedande program, där eleverna största delen av skoltiden är ute på praktik. Totalt ca 100 elever.
- **Stockholms Tekniska Gymnasium** – En gymnasieskola som fokuserar på samarbete med näringsliv och högskola för att förbereda eleverna för vidare studier och arbetslivet. Totalt ca 80 elever.
- **Victor Rydbergs gymnasium** - Delar av undervisningen bedrivs på engelska. Skolan har en tydlig internationell inriktning. Totalt ca 600 elever.

I redovisningen av Frans Schartaus gymnasium ingår även Bernadottegymnasiet, eftersom dessa båda skolor utgjorde samma resultatenheter t. o. m. sommaren 2005. De redovisas därför också i en sammanslagen skolrapport, där deras respektive resultat dock särredovisas i tabellbilagan. Sedan gymnasieundersökningen genomfördes första gången har några kommunala skolor lagts ner: Katarina Västra Vårdgymnasium, Stadshagens vårdgymnasium, S:t Jacobi, Teknikcenter och Åsö gymnasium. Dessa skolor ingår inte i rapporten. Delar av verksamheten på S:t Jacobi har fortsatt på Hässelbystrandsskolan som numera övergått till Hässelby gymnasium.

Sjutton nationella och flera specialutformade program

Under läsåret 2004/05 fanns 17 nationella studieprogram i årskurs 2 på skolor som ingår i undersökningen. Därutöver erbjöds ett antal specialutformade program, sammansatta av kurser från flera olika program. För elever som inte är behöriga på nationella program fanns det individuella programmet. Det fanns även en lärlingsutbildning.

Gymnasieskolans studieprogram redovisas i rapporten i fem studievägsområden:

1. Studieförberedande program

- Naturvetenskapsprogrammet, NV
- Teknikprogrammet, TE
- Samhällsvetenskapsprogrammet, SP
- Naturbruksprogrammet, NP
- Engelskspråkig utbildning, NV, SP, IB

2. Program inom estetiska området och medieområdet

- Estetiska programmet, ES
- Medieprogrammet, MP
- Specialutformat program, SM (SP-körsång, yrkesdansare, yrkesmusiker)

3. Yrkesförberedande program inom hantverk, industri och teknik

- Byggprogrammet, BP
- Elprogrammet, EC
- Energiprogrammet, EN
- Fordonsprogrammet, FP
- Hantverksprogrammet, HV
- Industriprogrammet, IP
- Livsmedelsprogrammet, LP
- Lärling, LL

4. Yrkesförberedande program inom omsorg, service och vård

- Barn- och fritidsprogrammet, BF
- Omvårdnadsprogrammet, OP
- Handels- och administrationsprogrammet, HP

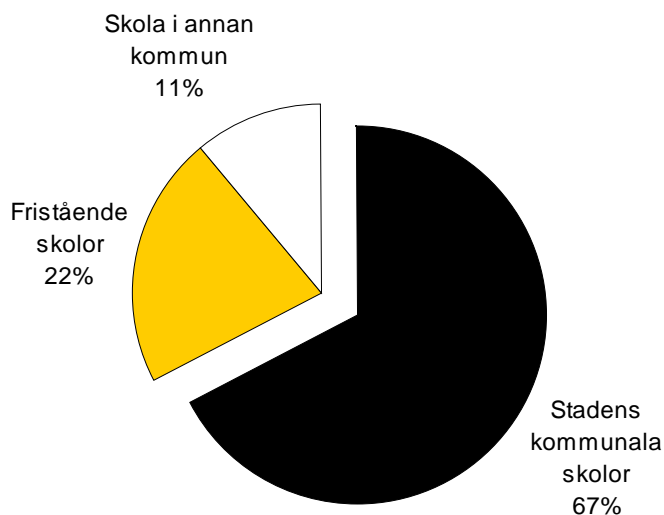
- Hotell- och restaurangprogrammet, HR

5. Individuella programmet

Över 22 000 stockholmselever i gymnasieskolan

Läsåret 2004/05 fanns ca 22 200 stockholmsungdomar i gymnasieskolan. En majoritet av dessa, närmare 15 000 elever, återfanns i stadens egna kommunala gymnasieskolor, se diagram 1. Ytterligare ca 4 800 stockholmselever gick i någon fristående skola och närmare 2 500 i andra kommuner. I gymnasieundersökningen ingår alla elever i de deltagande gymnasieskolorna i Stockholms stad oavsett hemkommun.

Diagram 1: Stockholmsungdomar fördelade på olika utbildningsanordnare läsåret 2004/05, (%) Källa: Utbildningsförvaltningen 2005



Ca 3 250 elever i Stockholms kommunala gymnasieskolor kommer från andra kommuner. Antalet minskade kraftigt under 1990-talet. Anledningen var att olika utbildningar med hög andel elever från andra kommuner gradvis upphörde, att flera kommuner byggde ut sin egen gymnasieskola och att fler elever valde fristående skolor. Samtidigt har antalet stockholmselever som studerar vid gymnasieskolor i andra kommuner ökat från knappt 1 000 år 1993 till ca 2 500 läsåret 2004/05.

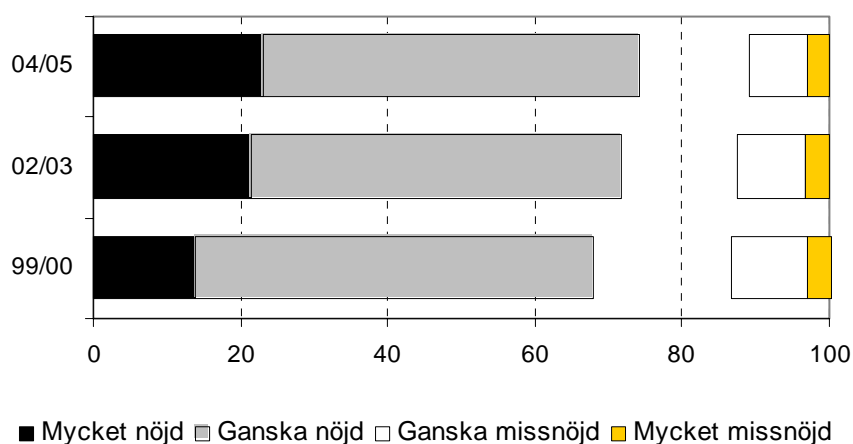
3. HELHETSOMDÖMEN OM SKOLAN

En samlad bedömning av skolan idag

Elevers samlade bedömning av sin skola och sin utbildning påverkas av en mängd faktorer. Gymnasieundersökningen tar upp ett antal sådana. I ett par avslutande frågor får eleverna också ge en samlad bedömning av sin skola.

En övervägande del av gymnasieeleverna i de kommunala skolorna är på det hela taget nöjda med sin skola (74 %), se diagram 2. Störst är den grupp som uppger sig vara ”ganska nöjd”. Den utgör hälften av eleverna. 8 % av eleverna är ganska missnöjda och 3 % är mycket missnöjda. Andelen elever som är mycket nöjda med sin skola ökade mellan läsåret 99/00 och läsåret 02/03, men kan inte sägas ha fortsatt att öka 04/05. Svartsfördelningen för helhetsomdömet är också i övrigt relativt oförändrad.

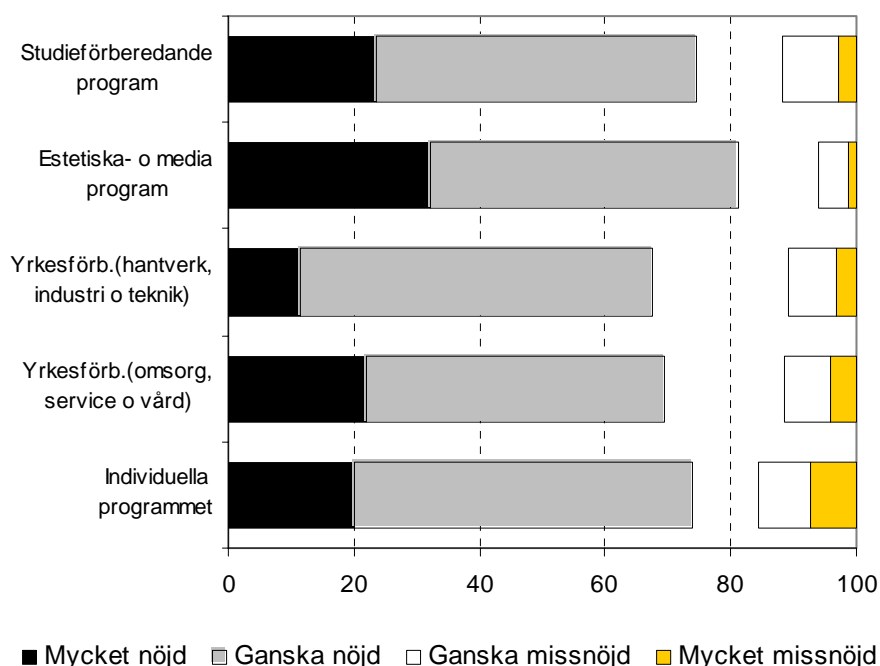
Diagram 2: Hur nöjd är Du på det hela taget med Din skola? Per läsår, kommunala skolor (%)



Det finns i de kommunala skolorna inga skillnader mellan flickornas och pojkarnas helhetsomdömen om skolan. I tidigare undersökningar har flickorna på det hela taget varit lite mer nöjda med sin skola än pojkarna, men den skillnaden finns inte läsåret 04/05. När det gäller elever med olika språkbakgrund är det eleverna som enbart talar svenska i hemmet som är mest nöjda med skolan. Elever som talar svenska och annat språk i hemmet är lika nöjda med sin skola som elever som enbart pratar annat språk än svenska i hemmet. Sådär såg mönstret ut även läsåret 02/03 och i viss mån också 99/00.

Det finns vissa skillnader i omdömet av den egna skolan mellan olika studievägsområden, se diagram 3. I årets undersökning, liksom den som genomfördes läsåret 02/03, är elever i utbildningar med inriktning mot estetiska- och medieområdet mest nöjda med sin skola. Därefter följer elever i studieförberedande utbildningar och på individuella programmet. Lägst andel elever som är nöjda med sin skola finns bland dem som går på yrkesförberedande program.

Diagram 3: Hur nöjd är Du på det hela taget med Din skola? Per studieväg, 2004/05, kommunala skolor (%)



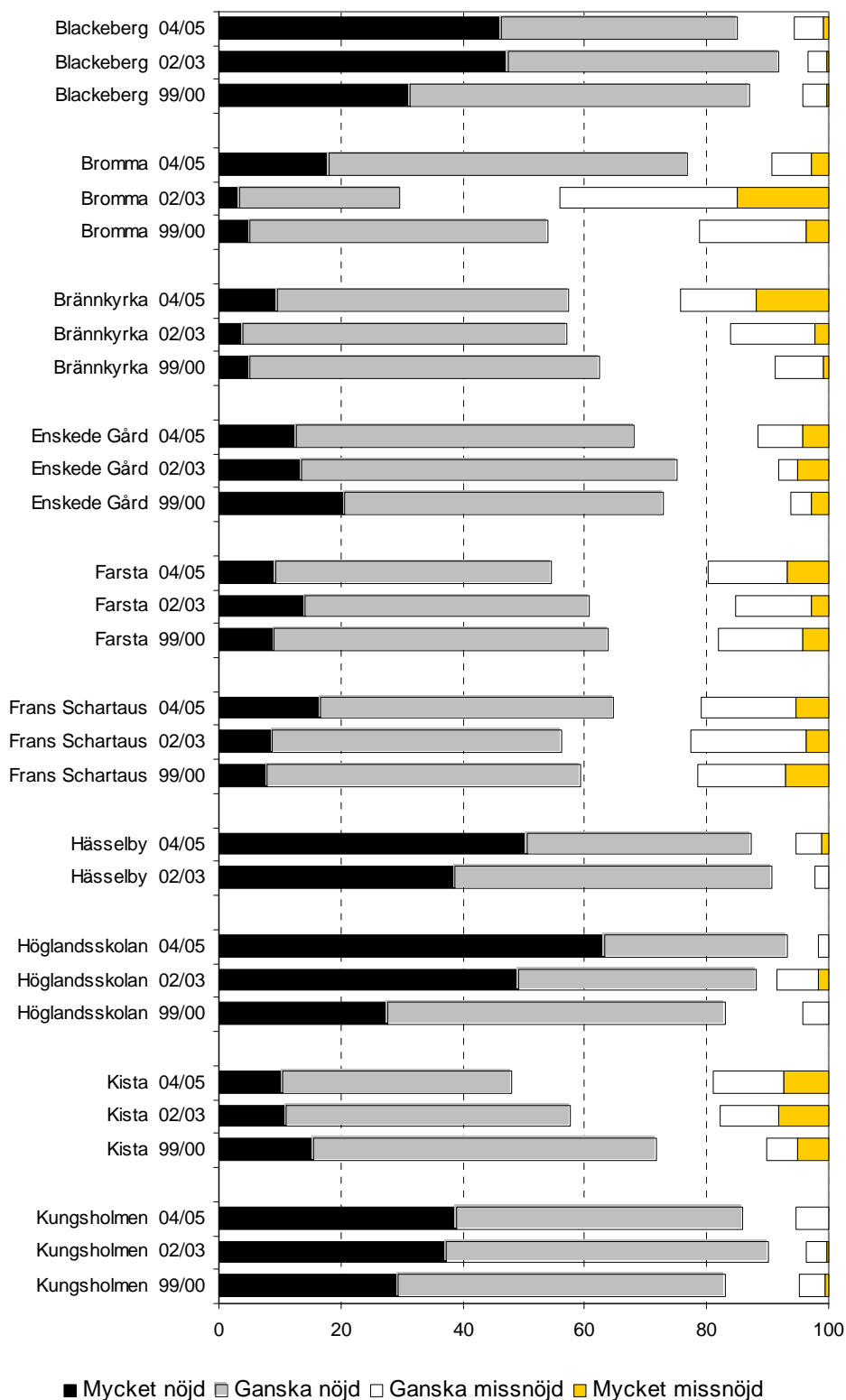
Hur nöjda eller missnöjda eleverna är med sin skola varierar mycket mellan olika skolor, se diagram 4 på följande sidor. De kommunala gymnasieskolor som har högst andel nöjda elever är Höglandsskolan, Södra Latin och Kärrtorp (omkring 90 % nöjda elever). Eleverna på dessa skolor var i stort sett lika nöjda med sin skola läsåret 02/03, även om eleverna på Höglandsskolan då var något mindre nöjda än vad de är nu. Det är färre kommunala skolor som har riktigt stora andelar nöjda elever 2004/05 än tidigare. I föregående undersökning 02/03 var det fyra skolor som nådde upp till 90% nöjda elever, medan det i årets undersökning är två skolor.

I Bromma har andelen nöjda elever ökat kraftigt, från en tredjedel 02/03 till tre fjärdedelar 04/05. De skolor vars andel nöjda elever har ökat mest därefter är S:t Göran, Frans Schartau och Tensta, som har omkring 10 procentenheter högre andel nöjda elever än 02/03. Skolorna med lägst andel nöjda elever är Kista (48 %), Skärholmen (52 %) och Farsta (55 %). I Spånga, Kista och Skärholmen har andelen nöjda elever minskat mest sedan läsåret 02/03, nämligen med omkring 10 procentenheter.

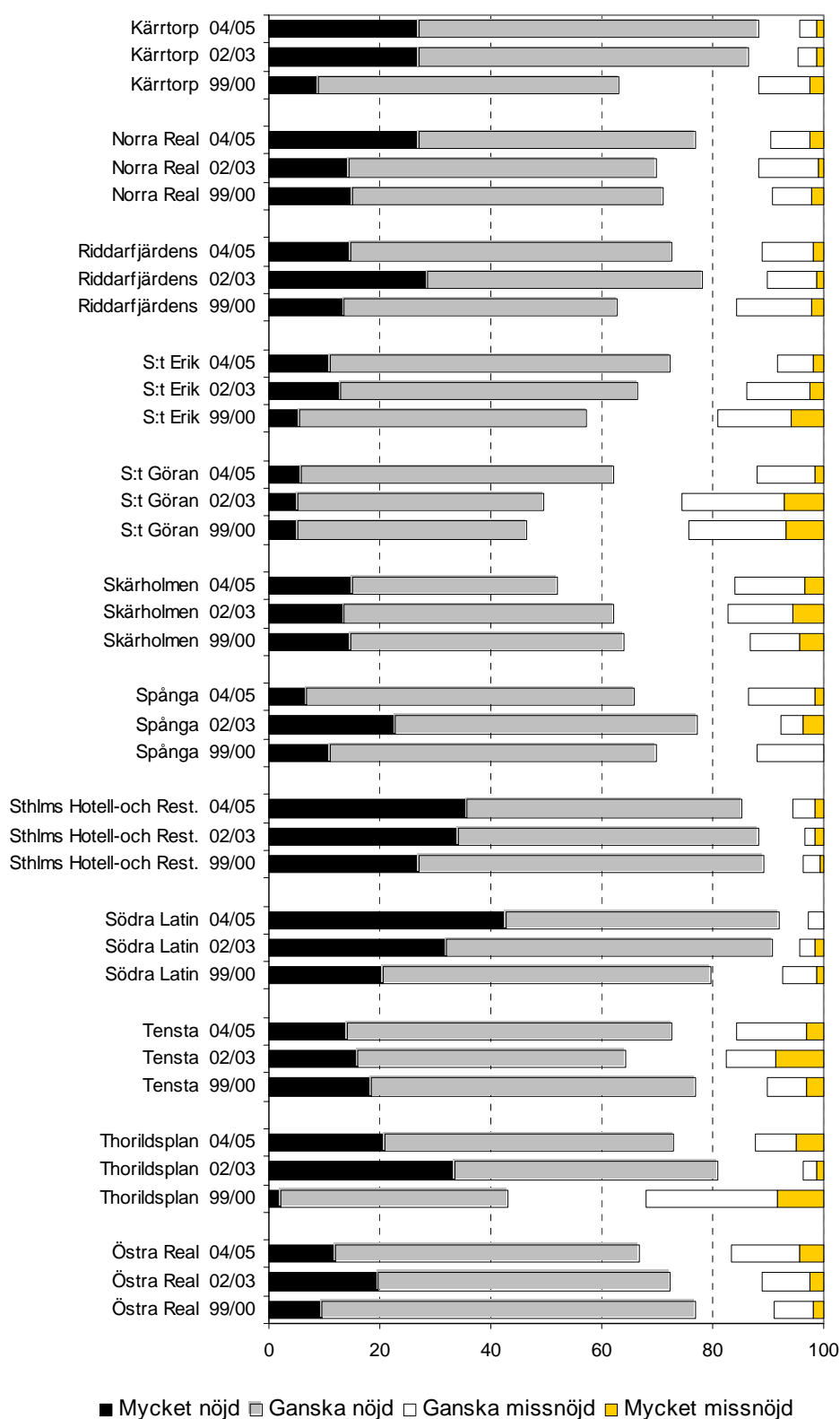
Lägst andel *missnöjda* elever har Höglandsskolan, Södra Latin och Kärrtorp. Andelen missnöjda elever har i Bromma minskat nästan lika kraftigt som andelen nöjda har ökat, nämligen från 44 % 02/03 till 9 % 04/05. Därefter kommer S:t Göran och Höglandsskolan, som har minskat andelen missnöjda med 14 respektive 7 procentenheter. Brännkyrka, Frans Schartau och Farsta är de kommunala skolor som har högst andel missnöjda elever (24 %, 21 % respektive 20 %). I Thorildsplan, Brännkyrka, Spånga och Östra Real har andelen missnöjda elever ökat mest, men ändå mindre än 10 procentenheter.

Medelvärde av helhetsomdömet för respektive skola varierar något mellan läsåren. Störst ökning av helhetsmedelvärdet jämfört med 2002/03 har Bromma, S:t Göran och Höglandsskolan. Störst minskning av helhetsmedelvärdet 2004/05 har Thorildsplan, Spånga, Riddarfjärden och Östra Real. Thorildsplans medelvärde ökade dock kraftigt mellan läsåren 99/00 och 02/03. Årets minskning är mindre än så och Thorildsplan ligger därför fortfarande på ett högre medelvärde än 99/00.

Diagram 4: Hur nöjd är Du på det hela taget med Din skola? Per skola och läsår, kommunala skolor (%)



Forts. diagram 4



Även för fristående skolor är variationen ganska stor när det gäller hur nöjda eller missnöjda eleverna är med sin skola, se diagram 5 på sidorna 19-20. De fristående gymnasieskolor som har högst andel nöjda elever är Industri-tekniska, Nordiska Musikgymnasiet och Kristofferskolan (100 %,

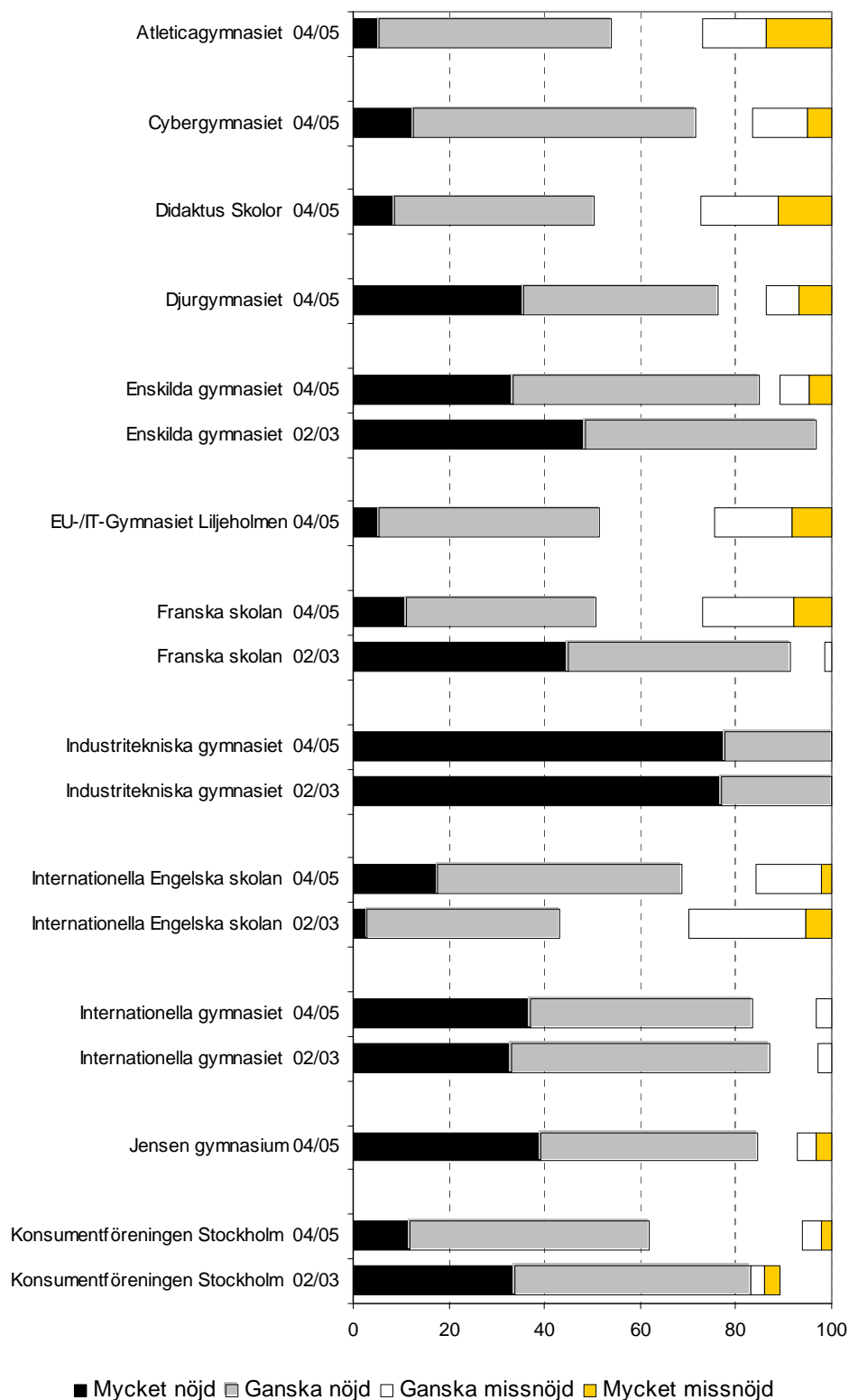
94 % respektive 93 %). Eleverna på Industritekniska var lika nöjda med sin skola läsåret 02/03. De två övriga deltog inte i det årets undersökning. Det är färre fristående skolor som har riktigt stora andelar nöjda elever 2004/05 än tidigare, när man jämför skolor som deltog både 02/03 och 04/05. I föregående undersökning var det fem skolor som nådde upp till 90% nöjda elever, medan det i årets undersökning är två skolor.

På Engelska Skolan har andelen nöjda elever ökat ganska kraftigt, från 43 % 02/03 till 69 % 04/05. Den enda övriga skola som har deltagit både 02/03 och 04/05 och vars andel nöjda elever har ökat är Stockholms Estetiska, som har 5 procentenheter högre andel nöjda elever än 02/03. Skolorna med lägst andel nöjda elever är Didaktus Skolor (50 %), EU-/IT-Gymnasiet Liljeholmen (51 %), Franska skolan (51 %) och Atletica (54 %). På Franska Skolan har andelen nöjda elever minskat ganska kraftigt, från 91 % 02/03 till 51 % 04/05. Därefter är det Konsumentföreningen Stockholm och Stockholms Fria som har de största minskningarna i andelen nöjda elever, nämligen minskningar med 21 respektive 13 procentenheter.

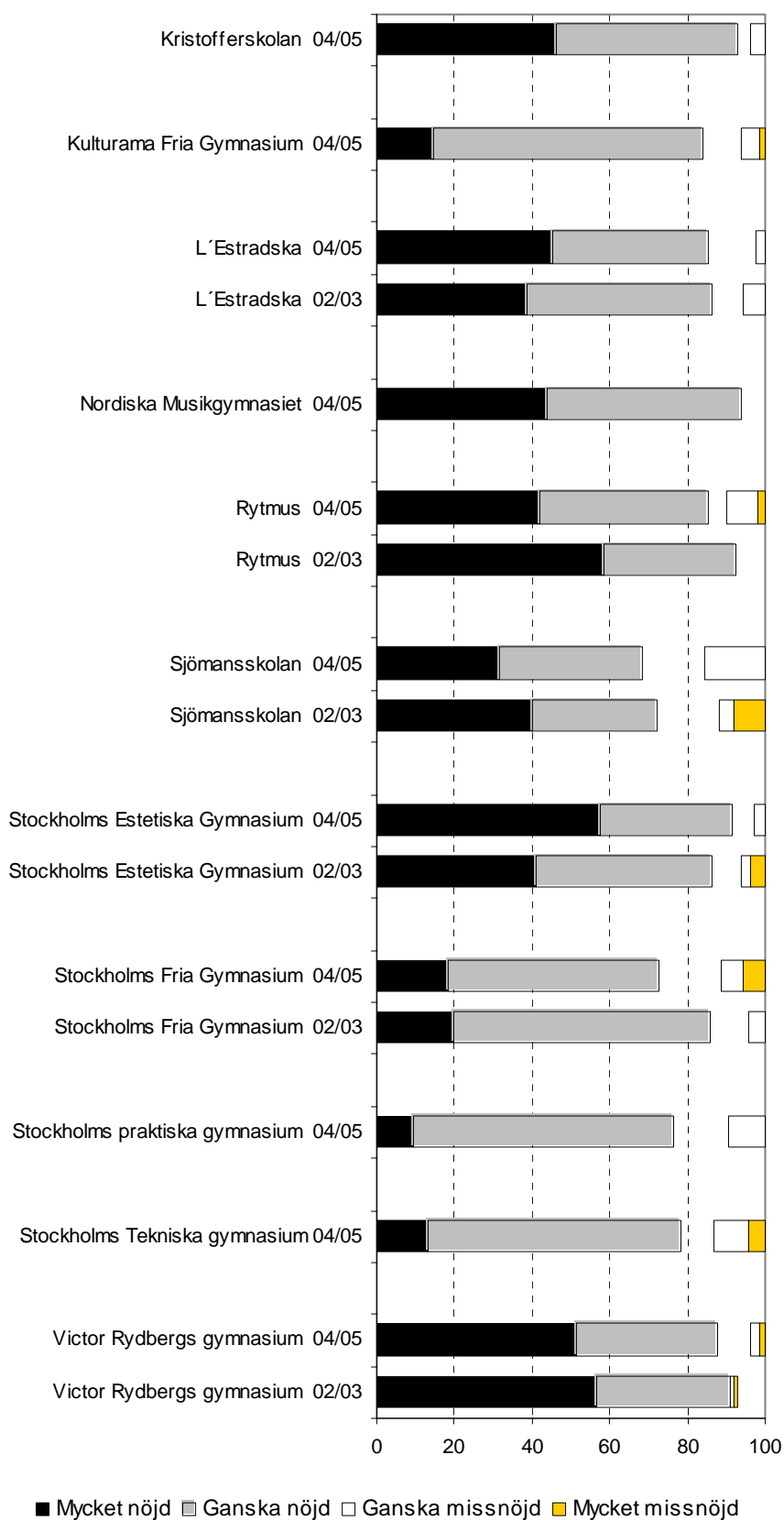
Lägst andel *missnöjda* elever har Industritekniska, Nordiska Musikgymnasiet, L'Estradska, Internationella och Stockholms Estetiska. De enda skolor som har deltagit i undersökningen både 02/03 och 04/05 och där andelen missnöjda har minskat är Engelska Skolan, L'Estradska och Stockholms Estetiska, som har minskat andelen missnöjda med 14, 3 respektive 3 procentenheter. De fristående skolor som har högst andel missnöjda elever är Franska Skolan (27 %), Atletica (27 %), Didaktus Skolor (27 %) och EU/IT-Gymnasiet Liljeholmen (24 %). På Franska Skolan har andelen missnöjda elever ökat ganska kraftigt, nämligen med 26 procentenheter. Därefter kommer Enskilda och Rytmus med omkring 10 procentenheters ökning i andel missnöjda.

Medelvärde av helhetsomdömet för respektive skola varierar något mellan läsåren. Störst ökning av helhetsmedelvärdet jämfört med 2002/03 har Engelska Skolan, Stockholms Estetiska och L'Estradska. Störst minskning av helhetsmedelvärdet 2004/05 har Franska Skolan, Enskilda och Konsumentföreningen Stockholm.

Diagram 5: Hur nöjd är Du på det hela taget med Din skola? Per skola och läsår, fristående skolor (%)



Forts. diagram 5

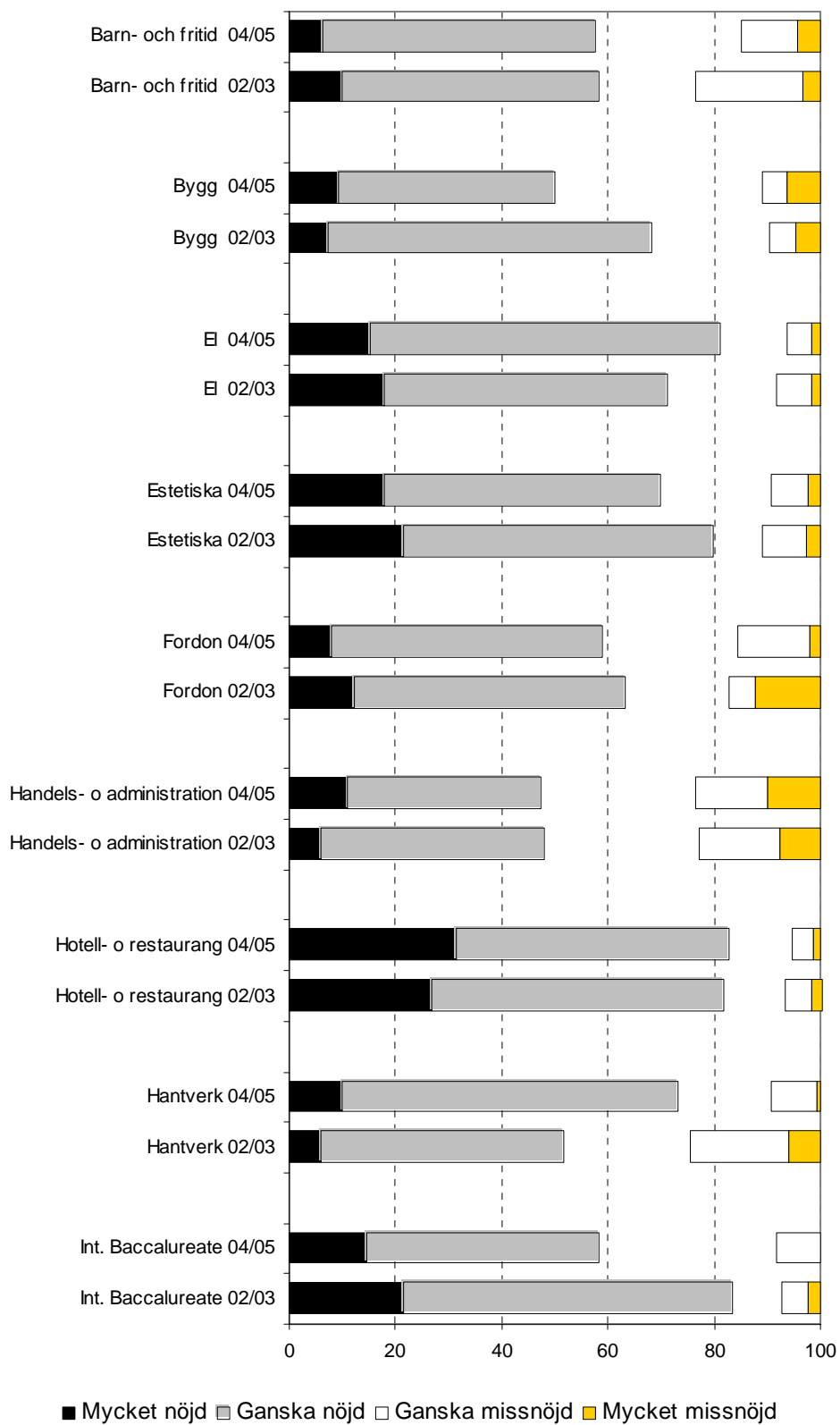


Det finns i de kommunala skolorna stora skillnader i elevernas helhetsomdömen om sin skola beroende på vilket program man läser, se diagram 6 på följande sidor. Till exempel har flera program med yrkesförberedande inriktningar en lägre andel nöjda elever än andra program. Några undantag är hotell- och restaurang- samt elprogrammet som har över 80 % nöjda elever. Eleverna på de studieförberedande programmen och individuella programmet är i regel nöjda med sin skola. Av dessa program är det eleverna på naturvetenskapsprogrammet som är mest nöjda med sin skola och eleverna på International Baccalaureate som är minst nöjda.

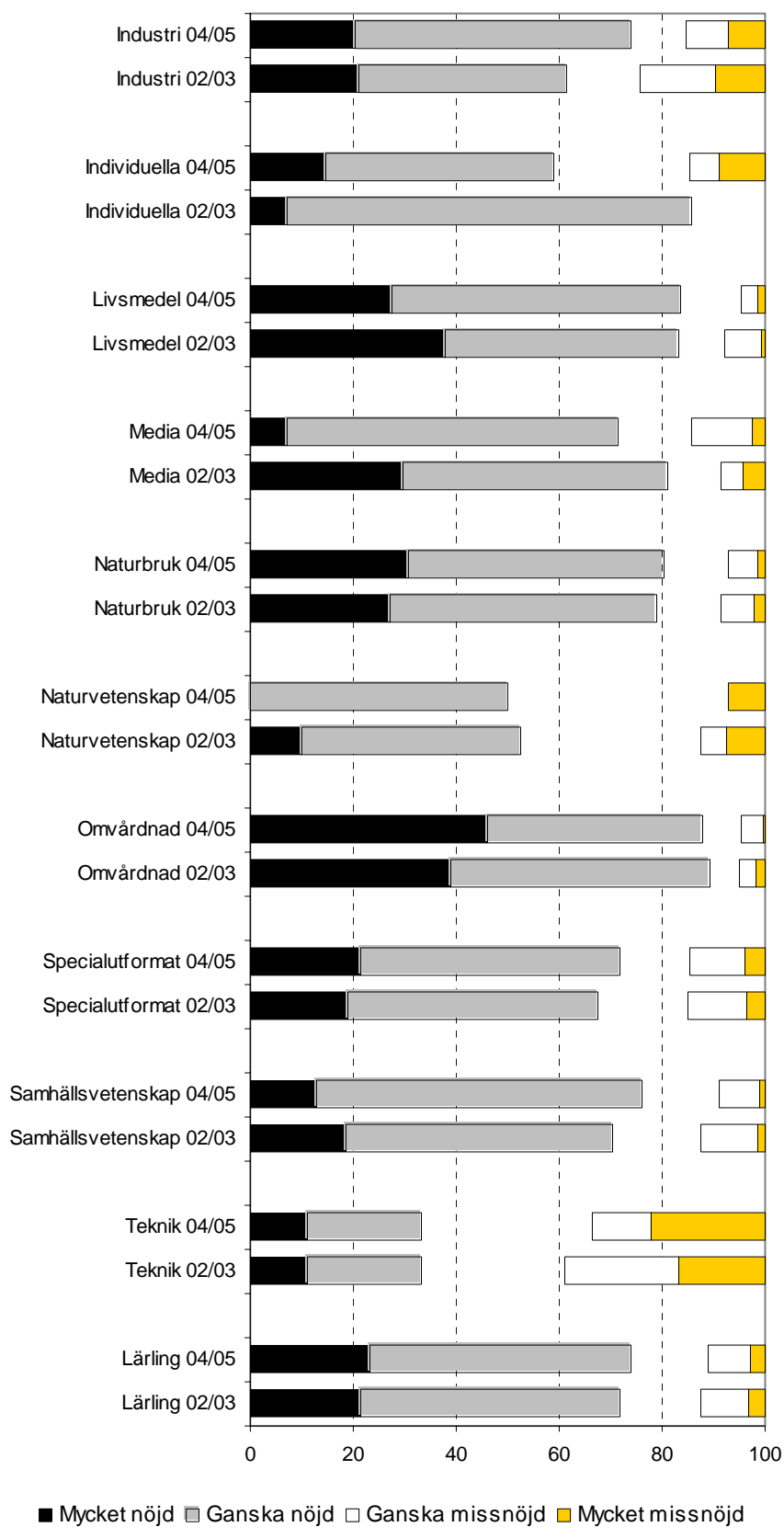
Vidare varierar andelen *missnöjda* elever mycket, mellan 5 % och 33 %. Det är lärlingar (9 elever i undersökningen), elever på handels- och administrations- samt fordonsprogrammet som är mest missnöjda med sin skola. Eleverna på medieprogrammet och på specialutformade program är minst missnöjda med sin skola.

I jämförelse med föregående undersökning har helhetsomdömet medelvärde inte förändrats särskilt mycket för något program. För hantverks-, individuella- och elprogrammet har medelvärdet höjts mest. Det har sänkts mest för livsmedels- och naturbruksprogrammet samt för International Baccalaureate. En del program som hade en positiv utveckling i förra undersökningen har en negativ utveckling i årets undersökning och vice versa.

Diagram 6: Hur nöjd är Du på det hela taget med Din skola? Per program och läsår, kommunala skolor (%)



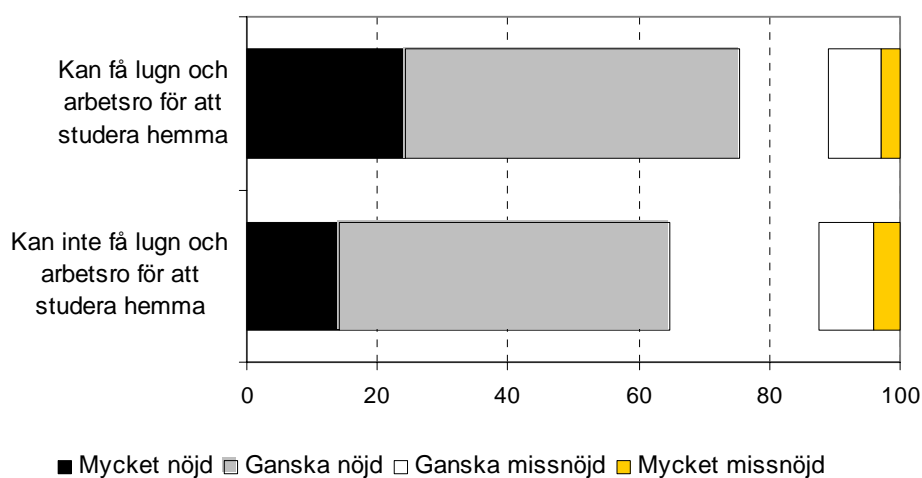
Forts. diagram 6



Helhetsomdömet om skolan och elevernas hemsituation

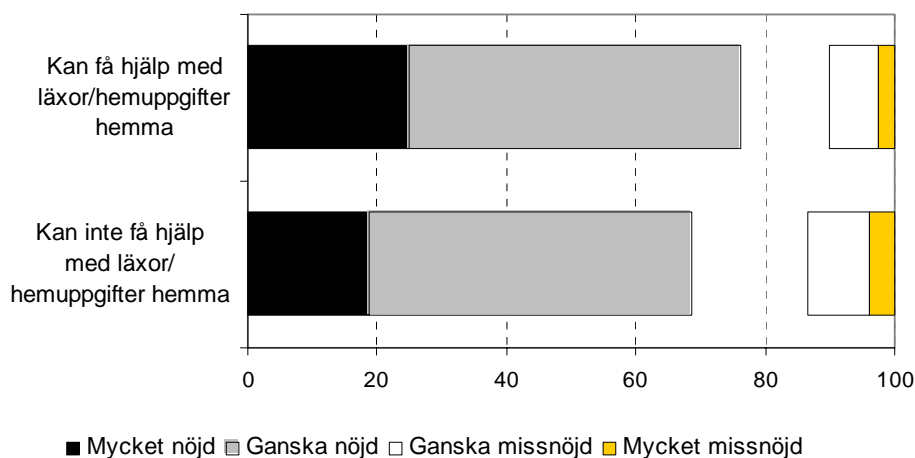
Elevernas helhetsomdöme om skolan skiljer sig något mellan grupper med olika hemsituation, se diagram 7. Elever som kan få lugn och arbetsro för att studera hemma är mer nöjda med sin skola än de elever som sällan eller aldrig har den möjligheten.

Diagram 7: Hur nöjd är Du på det hela taget med Din skola? En jämförelse mellan elever som kan respektive inte kan få lugn och arbetsro för att studera hemma. 2004/05, kommunala skolor (%)



Motsvarande skillnad finns mellan elever som kan få hjälp med läxor/hemuppgifter hemma och elever som inte kan få det, se diagram 8 på följande sida. Det finns alltså skillnader i elevernas upplevelse av skolan mellan grupper med olika hemsituation. Dessa förhållanden mellan hemsituationen och helhetsomdömet om skolan är stabila då de har observerats i alla fem gymnasieundersökningarna som har genomförts. Motsvarande relation återfinns mellan elevernas möjligheter att studera i hemmet och de 37 olika kvalitetsaspekterna i undersökningen. Elever som inte har möjlighet till lugn och arbetsro eller till hjälp med läxor/hemuppgifter är mindre nöjda med alla kvalitetsaspekter i undersökningen.

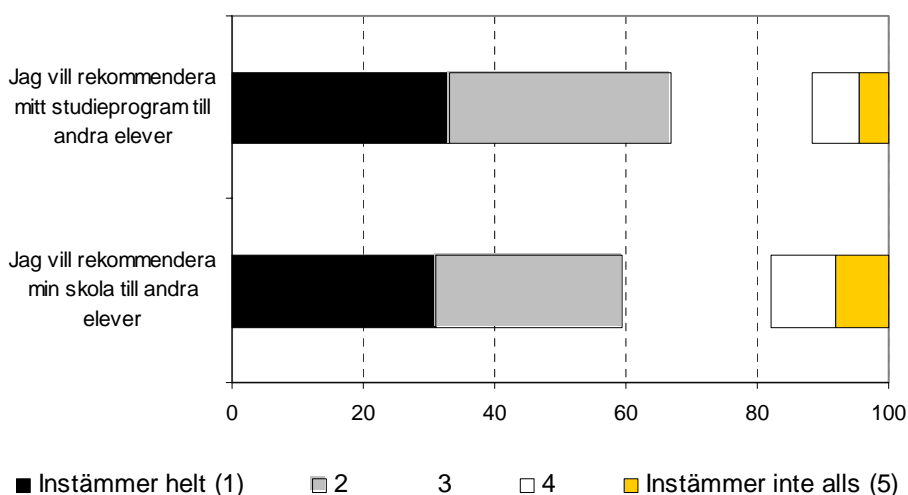
Diagram 8: Hur nöjd är Du på det hela taget med Din skola? En jämförelse mellan elever som kan respektive inte kan få hjälp med läxor/hemuppgifter hemma om det skulle behövas. 2004/05, kommunala skolor (%)



Rekommendera sitt studieprogram och sin skola

Två tredjedelar av eleverna vill rekommendera sitt studieprogram till andra elever och 60 % vill rekommendera sin skola, se diagram 9. Vidare vill 18 % av eleverna inte rekommendera sin skola till andra elever, medan motsvarande andel för studieprogrammen är lägre (12 %).

Diagram 9: Jag vill rekommendera mitt studieprogram respektive min skola till andra elever. 2004/05, kommunala skolor (%)



I relation till andelen elever som på det hela taget är nöjda respektive missnöjda med sin skola är det en lägre andel som vill rekommendera sin skola till andra elever och en högre andel som inte vill rekommendera sin skola. Frågorna har helt olika karaktär och uppfattas även så av eleverna. Medan den ena frågan handlar om att uttrycka sitt nöje/missnöje med skolan

handlar den andra om att aktivt rekommendera sin skola. Frågornas skilda karaktärer kan leda till att eleverna svarar olika på dem⁴.

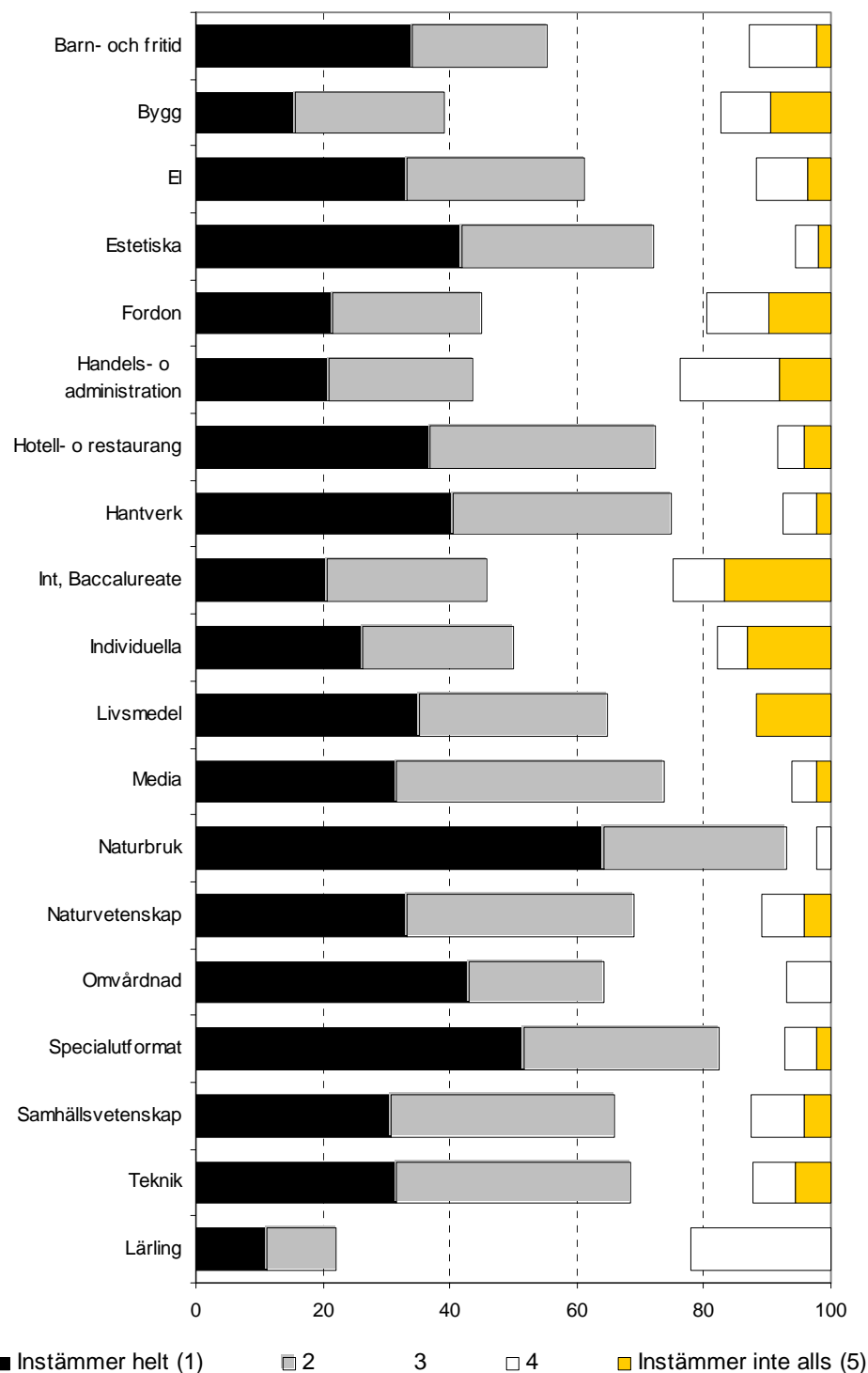
Flickor och pojkar vill i lika stor utsträckning rekommendera sin skola till andra elever, men flickorna är något mer benägna att rekommendera sitt studieprogram till andra elever än vad pojkarna är.

Elever som enbart talar svenska i hemmet är mest benägna av de olika språkgrupperna att rekommendera sitt studieprogram och sin skola till andra elever. Elever som talar svenska och annat språk i hemmet är lika benägna att rekommendera sitt studieprogram och sin skola som de som enbart talar annat språk än svenska i hemmet. Skillnader mellan språkgrupperna är också observerbara på den negativa delen av svarsskalan d.v.s. bland de elever som *inte* är villiga att rekommendera sitt program och sin skola. Bland elever som talar svenska och annat språk i hemmet är det en högre andel som inte vill rekommendera sitt studieprogram än bland elever som enbart talar svenska i hemmet. Bland elever som talar svenska och annat språk eller enbart annat språk än svenska i hemmet är det en högre andel som inte vill rekommendera sin skola än bland elever som enbart talar svenska i hemmet.

Andel av elever som vill rekommendera sitt studieprogram till andra elever varierar mycket mellan olika studieprogram, nämligen mellan 22 % och 93 %, se diagram 10 på följande sida. Flest vill rekommendera sitt program på naturbruks- (93 %), specialutformat- (82 %) och hantverksprogrammet (75 %). På sex av studieprogrammen vill hälften eller färre av eleverna rekommendera sitt studieprogram; nämligen lärlingar, bygg-, handels- och administrations-, fordons- och individuella programmet samt International Baccalaureate. Den lägsta andelen som vill rekommendera sitt program, 22 %, finns bland lärlingarna.

⁴ I helhetsfrågan har eleven ombetts att *ange hur nöjd hon/han är på det hela taget med sin skola*. I rekommendationsfrågan skulle eleven *ta ställning till om hon/han vill rekommendera sin skola till andra elever*. Helhetsomdömet är formulerat som en fråga och rekommendationsfrågan är ett påstående. Frågorna har dessutom olika svarsskalor. Dessa olikheter har stor betydelse för hur frågorna besvaras.

Diagram 10: Jag vill rekommendera mitt studieprogram till andra elever. Per program, 2004/05, kommunala skolor (%)

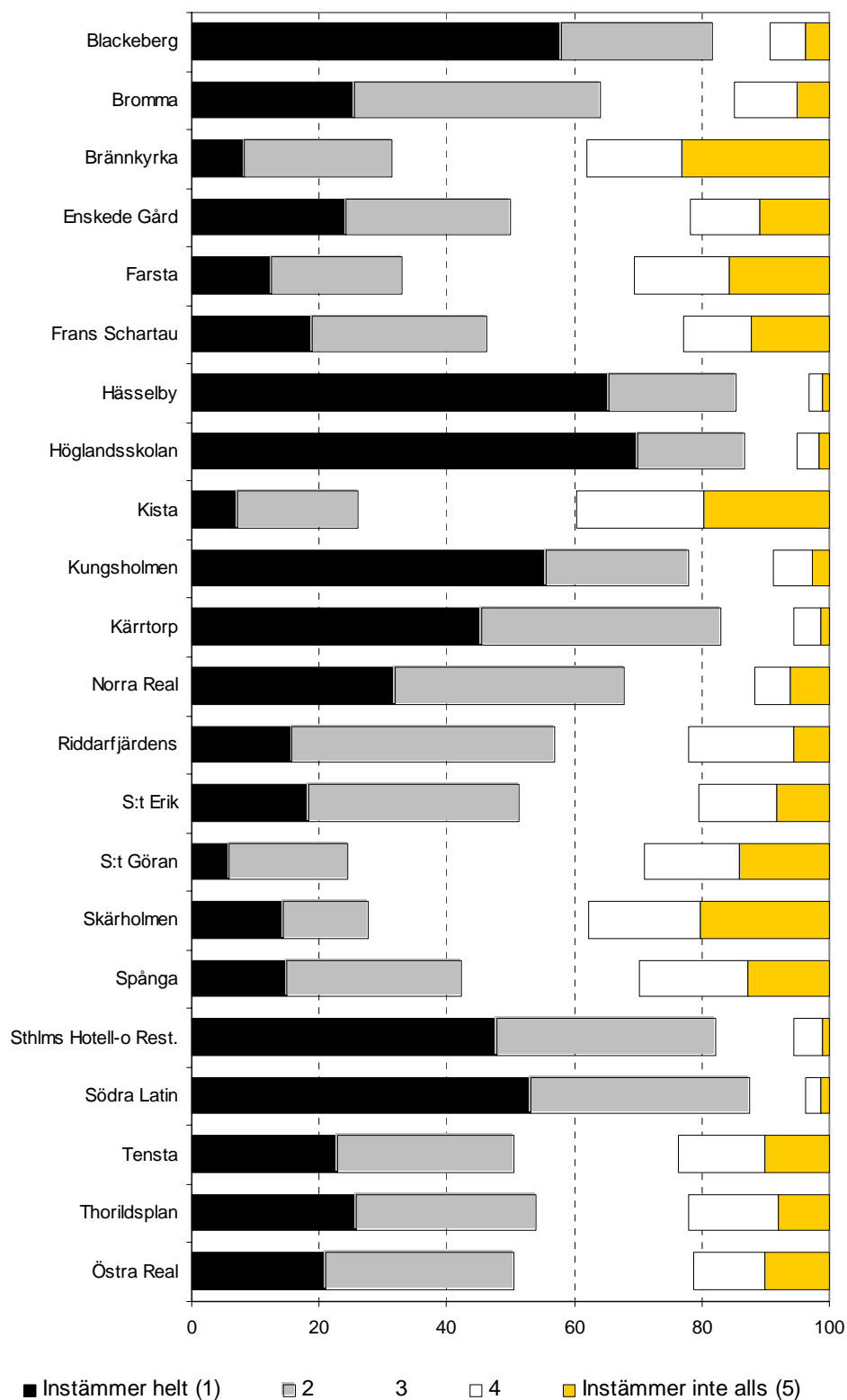


Uppdelat på olika studievägsinriktningar är elever på program inom estetiska- och medieområdet mest benägna att rekommendera sitt studieprogram. Elever på studieförberedande program är näst mest benägna att rekommendera sitt program. Därefter kommer elever på yrkesförberedande program och sist elever på det individuella programmet.

När det gäller hur villiga eleverna är att rekommendera sin skola till andra elever finns det relativt stora skillnader mellan de kommunala skolorna, se diagram 11 på följande sida. Andelarna varierar mellan 24 % och 87 %. Sammantaget är det 7 av 22 skolor där mindre än hälften av eleverna vill rekommendera sin skola till andra elever.

På Södra Latin, Högländsskolan, Hässelby, Kärrtorp, Stockholms hotell- och restaurangskola samt Blackeberg vill mer än 80 % av eleverna rekommendera sin skola. S:t Göran och Kista har den lägsta andelen elever som vill rekommendera sin skola, en fjärdedel.

Diagram 11: Jag vill rekommendera min skola till andra elever. Per skola, 2004/05, kommunala skolor (%)

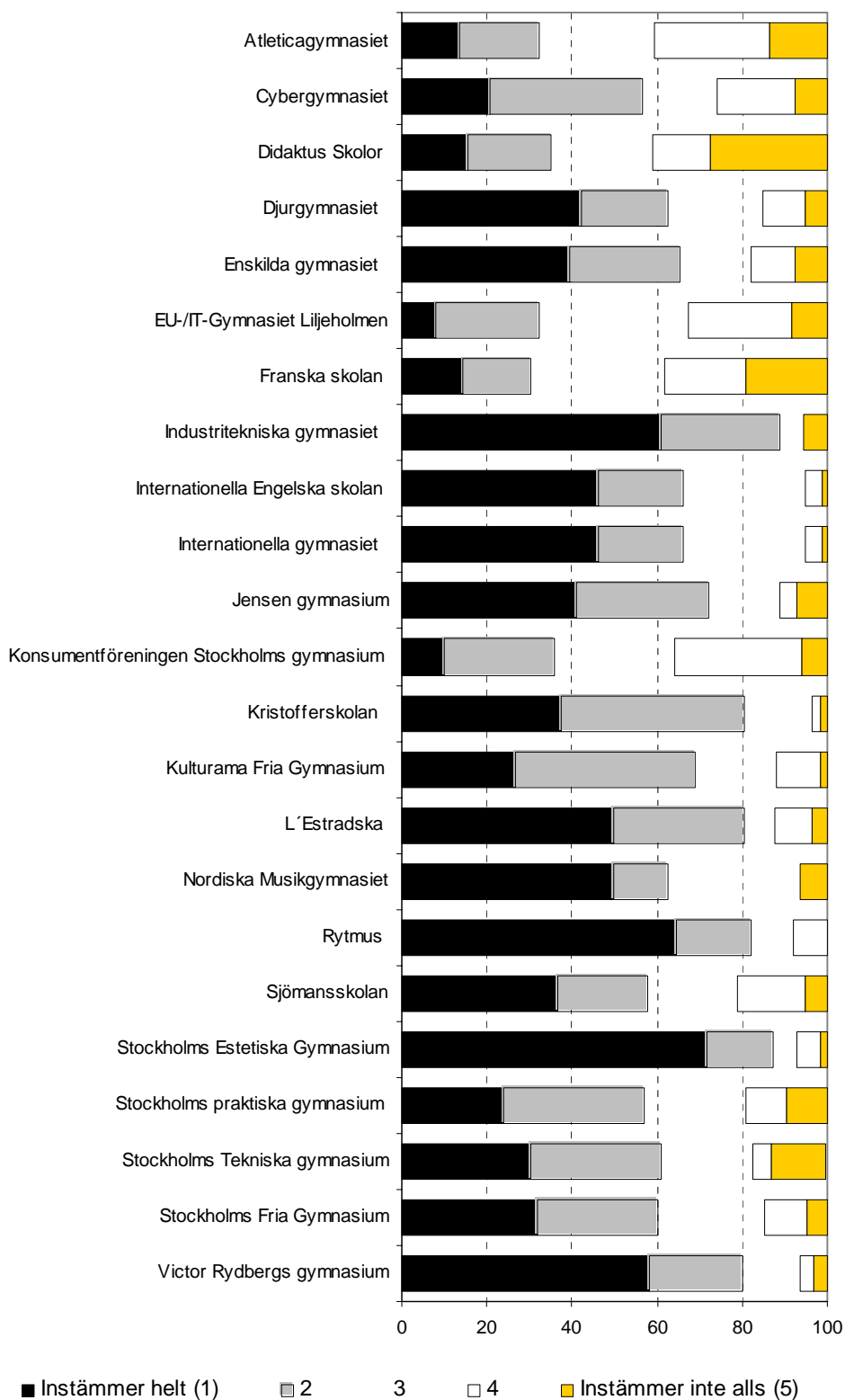


Mellan de fristående skolorna är skillnaderna lite mindre när det gäller hur villiga eleverna är att rekommendera sin skola till andra elever, fast det finns ändå tveklösa skillnader, se diagram 12 på sidan 31. Andelarna varierar

mellan 30 % och 61 %. Sammantaget är det 5 av 23 skolor där mindre än hälften av eleverna vill rekommendera sin skola till andra elever.

På Industritekniska, Stockholms Estetiska, Rytmus och L'Estradska vill mer än 80 % av eleverna rekommendera sin skola. Franska Skolan, Atletica och EU-/IT-Gymnasiet Liljeholmen har den lägsta andelen elever som vill rekommendera sin skola, omkring 30 %.

Diagram 12: Jag vill rekommendera min skola till andra elever. Per skola, 2004/05, fristående skolor (%)



4. VAD ÄR VIKTIGAST FÖR ATT SKOLAN SKA FUNGERA BRA?

Gymnasieundersökningen spänner över ett brett spektrum av kvalitetsaspekter. Frågeställningarna är sorterade i fyra huvudområden: kunskap och lärande, trygghet och trivsel/elevhälsa, arbetsmiljö samt information och inflytande. Enkäten omfattar 37 frågor inom dessa fyra områden.

Förutom att eleverna kan vara olika mycket nöjda/missnöjda med de 37 olika aspekterna kan aspekterna uppfattas som olika viktiga. I en fråga ombads eleverna markera vilka fem av de 37 aspekterna som de tycker är viktigast för att skolan ska fungera bra. Utifrån elevernas prioritering på denna fråga går det att räkna ut hur många procent som tycker att varje fråga hör till de viktigaste för att skolan ska fungera bra⁵. Aspekterna kan sedan rangordnas efter andel elever som anser att aspekten är bland de viktigaste.

I årets gymnasieundersökning har några av de tidigare frågorna tagits bort och nya har tillkommit⁶. Frågeordningen kan ha stor betydelse för hur eleverna svarar på frågan om vilka aspekter som är viktigast. Dessutom kan de nytillkomna och de borttagna aspekterna vara olika viktiga och därmed förändra hela den interna viktordningen för samtliga aspekter. Det förefaller som om eleverna finner de nytillkomna aspekterna lite oviktigare än de frågor som utgått från enkäten, men en av de nya aspekterna är bland de tio viktigaste. Det är viktigt att hålla i minnet att jämförelser med de tidigare undersökningarna här blir haltande p.g.a. att enkäten omfattar olika kvalitetsaspekter de olika läsåren.

Av de tio viktigaste aspekterna hör sex hemma inom området ”kunskap och lärande”, tre inom ”trygghet och trivsel/elevhälsa” samt en inom ”arbetsmiljö”. Enligt eleverna är det allra viktigast att betyg och omdömen är rättvisa, därefter lärarnas kunskaper i de ämnen de undervisar i, att eleverna får arbeta med sådant som är roligt och intressant samt att de får lära sig sådant de kan få användning för i framtiden, se diagram 13 på följande sida. De tio aspekter som av störst andel elever anses vara viktigast redovisas i diagrammet. Alla utom två av dessa aspekter (varav en är ny för i år) var även viktigast i föregående undersökning, men den inbördes ordningen har ändrats.

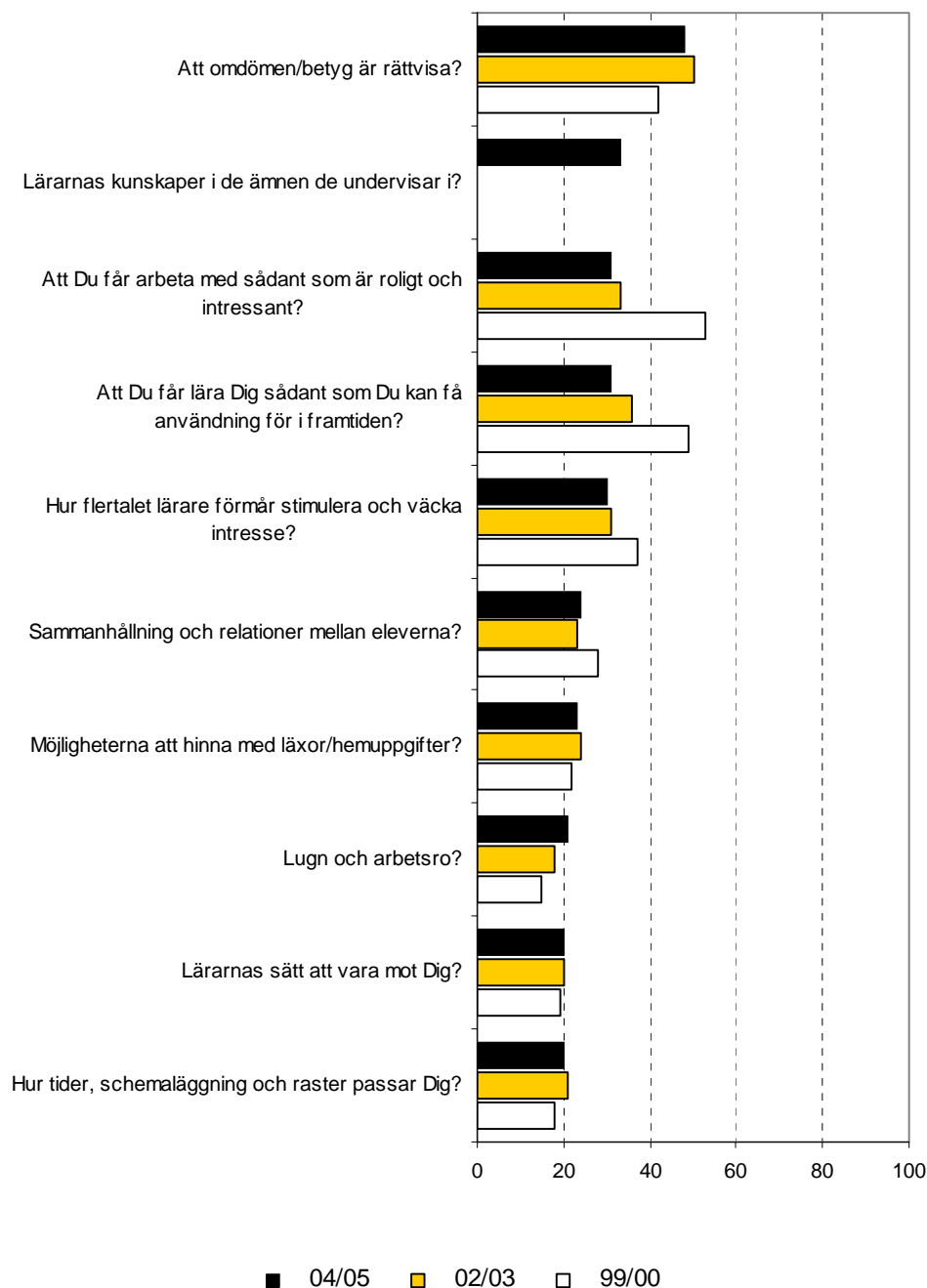
Frågan som nu anses vara viktigast, att omdömen och betyg är rättvisa, ansågs viktigast av eleverna även läsåret 02/03 och andelen som ansåg den bland de tio viktigaste var även då omkring hälften. En tredjedel av årets elever anser att lärarnas kunskaper i de ämnen de undervisar i är bland de viktigaste och den frågan är ny för i år. Att få arbeta med sådant som är roligt och intressant anses liksom läsåret 02/03 viktigast av en tredjedel av

⁵ Beräkningarna baseras på elever som angivit minst en aspekt som viktig (både i diagram och i tabeller). Elever som inte angivit någon aspekt som viktig finns inte med i beräkningar med denna fråga.

⁶ Se rapportens inledning för beskrivning av förändringar av enkäten.

eleverna, medan att få lära sig sådant som man kan få användning för i framtiden har tappat fem procentenheter. Jämfört med läsåret 99/00 har dock dessa aspekter tappat 22 respektive 18 procentenheter. I alla undersökningarna som redovisas i denna rapport, läsåren 99/00, 02/03 och 04/05 har de tre av ovan nämnda aspekter som funnits med i alla undersökningar värderats som de viktigaste.

Diagram 13: De tio kvalitetsaspekter som flest elever bedömt tillhöra de fem viktigaste i undersökningen, Per läsår, kommunala skolor (%)



Elever med olika språkbakgrund prioriterar på ungefär samma sätt mellan de olika kvalitetsaspekterna, även om några skillnader är synliga. Lika möjligheter för elever med olika kulturell bakgrund att bli väl bemötta av varandra och av skolpersonal är viktigare för elever som delvis eller helt talar annat språk än svenska i hemmet än för elever som enbart pratar svenska i hemmet. Möjligheter för eleverna att få individuellt stöd och hjälp om de behöver är viktigare för elever som både pratar svenska och annat språk hemma än för dem som enbart pratar svenska hemma. Lärarnas kunskaper i de ämnen de undervisar i samt sammanhållning och relationer mellan eleverna är viktigare för elever som bara pratar svenska hemma än för dem som även pratar något annat språk hemma. Hur flertalet lärare förmår stimulera och väcka intresse är viktigast för elever som enbart pratar svenska hemma och minst viktigt för elever som enbart pratar annat språk hemma.

För elever som enbart pratar annat språk än svenska i hemmet är det viktigare att utveckla sin förmåga att själv söka kunskap, lugn och arbetsro samt hur lärarna informerar om vad de ska kunna och hur de ligger till än vad det är för elever som enbart pratar svenska i hemmet. Det är också viktigare för elever som endast pratar annat språk än svenska hemma än för de andra språkgrupperna att ha möjlighet att påverka hur deras kunskaper ska inhämtas. Däremot är det viktigare för de helt svenskspråkiga eleverna än för elever som endast pratar annat språk hemma att få arbeta med sådant som är roligt och intressant samt att kunna känna sig trygg i skolan.

Även flickor och pojkar prioriterar på likartat sätt. Bland de tio viktigaste aspekterna redovisade i diagram 13 återfinns samtliga av pojkarnas och åtta av flickornas tio-i-topp-lista. Flickorna tycker att det är viktigare med möjligheterna att få individuellt stöd och hjälp om de behöver, möjligheterna att hinna med läxor/hemuppgifter, att de får lära sig sådant de kan få användning för i framtiden, att kunna känna sig trygg i skolan, sammanhållning och relationer mellan eleverna samt hur lärarna lyssnar och tar hänsyn till deras synpunkter. Pojkarna tycker att det är viktigare med trivseln i matsalen, tillgång till datorer och programvara samt hur tider, schemaläggning och raster passar dem.

Mellan olika studievägsområden finns vissa skillnader när det gäller vilka aspekter som eleverna nämner bland de viktigaste. I förhållande till hur övriga studievägar värderar betydelsen av varje fråga anser elever på de studieförberedande programmen att det är viktigare att omdömen/betyg är rättvisa samt att det är *mindre* viktigt att de får arbeta med sådant som är roligt och intressant. Tillsammans med eleverna på program inom estetiska- och medieområdet anser de dessutom att det är viktigare hur flertalet lärare förmår stimulera och väcka intresse samt att det är *mindre* viktigt med lugn och arbetsro samt lärarnas sätt att vara mot dem. Eleverna på program inom estetiska- och medieområdet anser också i större utsträckning än övriga att sammanhållning och relationer mellan eleverna är bland det viktigaste.

Eleverna på yrkesförberedande program inom hantverk, industri och teknik tycker jämfört med övriga att det är viktigare med trivseln i matsalen. De tycker dessutom, tillsammans med eleverna på det individuella programmet, att det är *mindre* viktigt med möjligheterna att hinna med läxor/hemuppgifter. Eleverna på det individuella programmet tycker jämfört med övriga att det är viktigare att de får arbeta med sådant som är roligt och intressant, hur lärarna lyssnar och tar hänsyn till elevernas synpunkter, hur lärarna samverkar för att elevernas utbildning ska bilda en helhet, att de har lugn och arbetsro samt möjligheterna att få individuellt stöd och hjälp om de behöver. De anser att det är *mindre* viktigt med rättvisa omdömen/betyg, lärarnas kunskaper i de ämnen de undervisar i samt sammanhållning och relationer mellan eleverna.

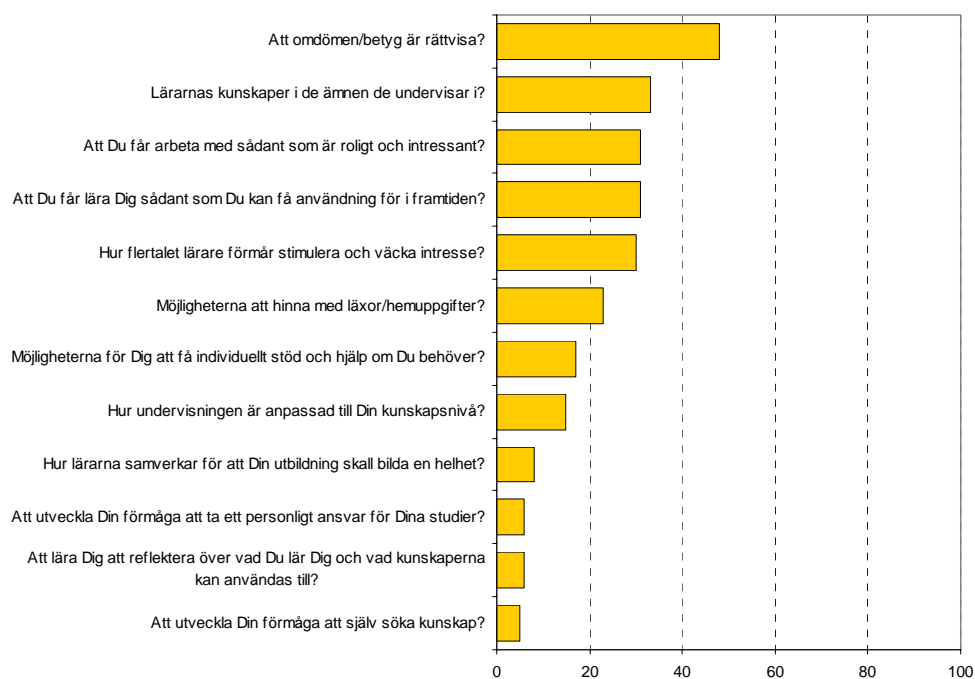
5. KUNSKAP OCH LÄRANDE

Hur viktigt är det?

Kunskap och lärande är centrala kvaliteter i skolan. Det blir tydligt när eleverna ges möjlighet att ange de fem viktigaste kvalitetsaspekterna i hela undersökningen. Sex av aspekterna av kunskap och lärande finns bland de tio viktigaste av alla de 37 aspekterna.

Elever anser att frågor om utbildningens innehåll är mycket viktiga för skolan. Hälften av eleverna tycker att det tillhör det viktigaste att omdömen och betyg är rättvisa, se diagram 14. Minst viktigt inom området ”kunskap och lärande” för att skolan ska fungera bra bedöms det vara att utveckla sin förmåga att själv söka kunskap.

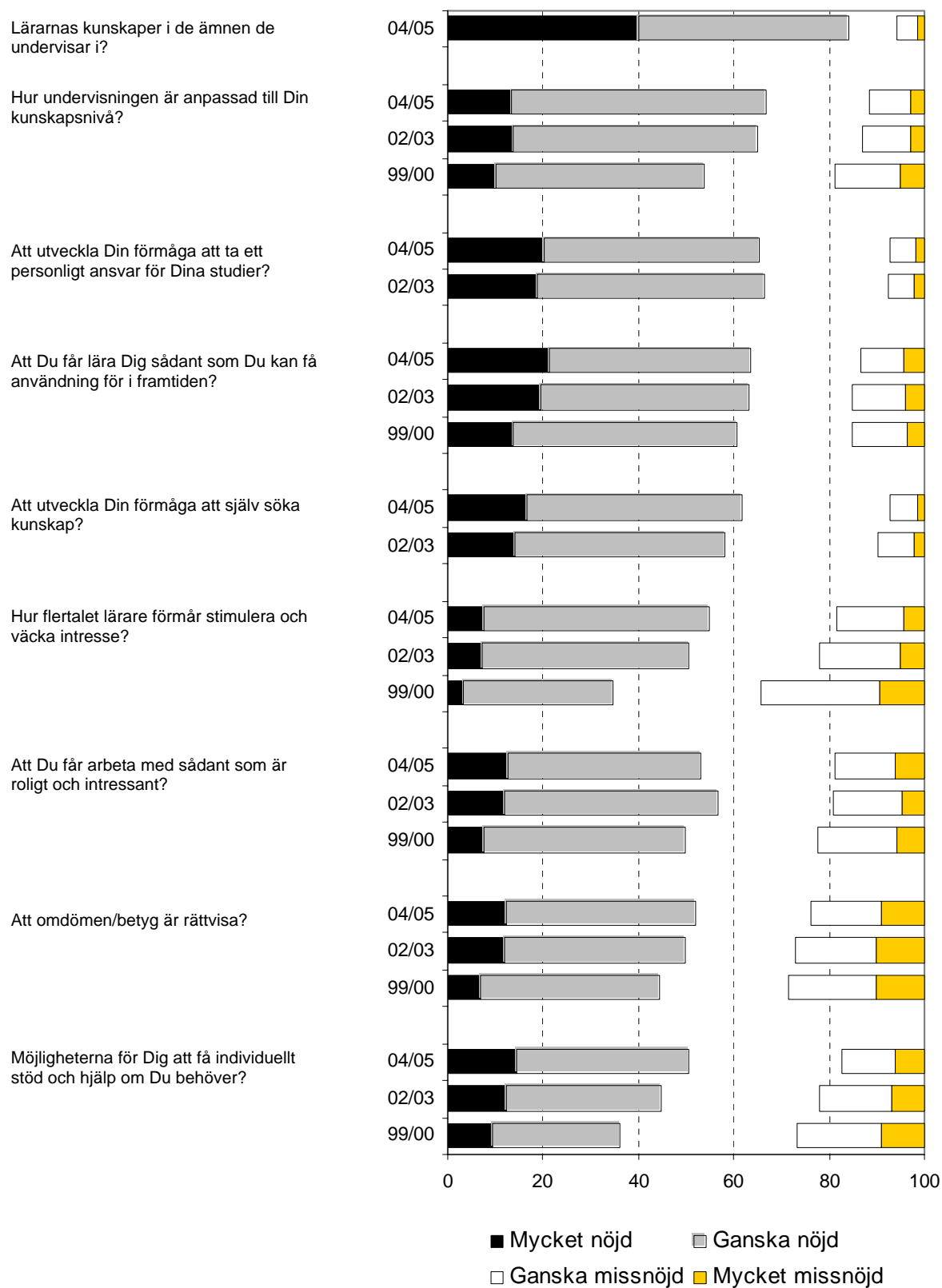
Diagram 14: Andel (%) av eleverna som uppger olika aspekter på kunskap och lärande som en av de fem viktigaste för att skolan ska fungera bra. 2004/05, kommunala skolor



Elevernas betyg på kunskap och lärande i skolan

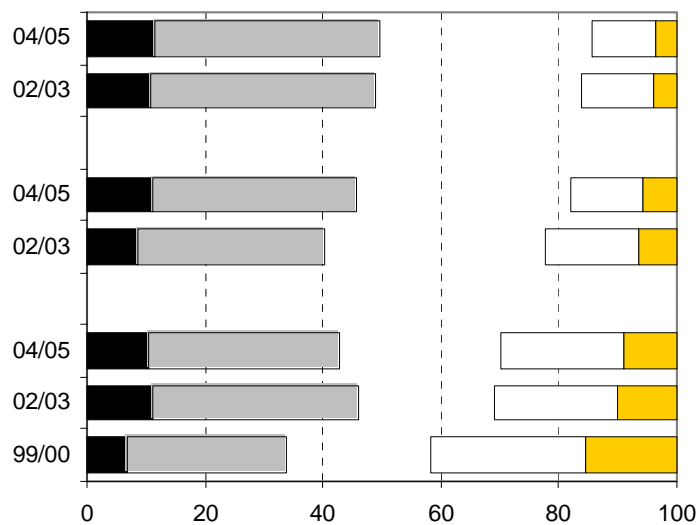
Diagram 15 på följande sidor visar svarsfördelningen för hur nöjda eleverna är med de tolv aspekterna inom blocket kunskap och lärande. Störst andel elever är nöjd med lärarnas kunskaper i de ämnen de undervisar i och minst andel elever är nöjd med möjligheterna att hinna med läxor/hemuppgifter. Ungefär hälften av eleverna är nöjda med att omdömen och betyg är rättvisa, d. v. s. den aspekt som värderas som den viktigaste av alla i undersökningen. Jämfört med undersökningen 1999/00 är eleverna 2004/05 mer nöjda och mindre missnöjda med fem olika aspekter av kunskap och lärande. Jämfört med förra undersökningen 2002/03 är skillnaderna inte lika tydliga, men fler aspekter har utvecklats positivt än de som har utvecklats negativt.

**Diagram 15: Hur nöjd eller missnöjd är Du med Din skola när det gäller...?
Per läsår, kommunala skolor (%)**



Forts. diagram 15

Att lära Dig att reflektera över vad Du lär Dig och vad kunskaperna kan användas till?



■ Mycket nöjd ■ Ganska nöjd
 □ Ganska missnöjd ■ Mycket missnöjd

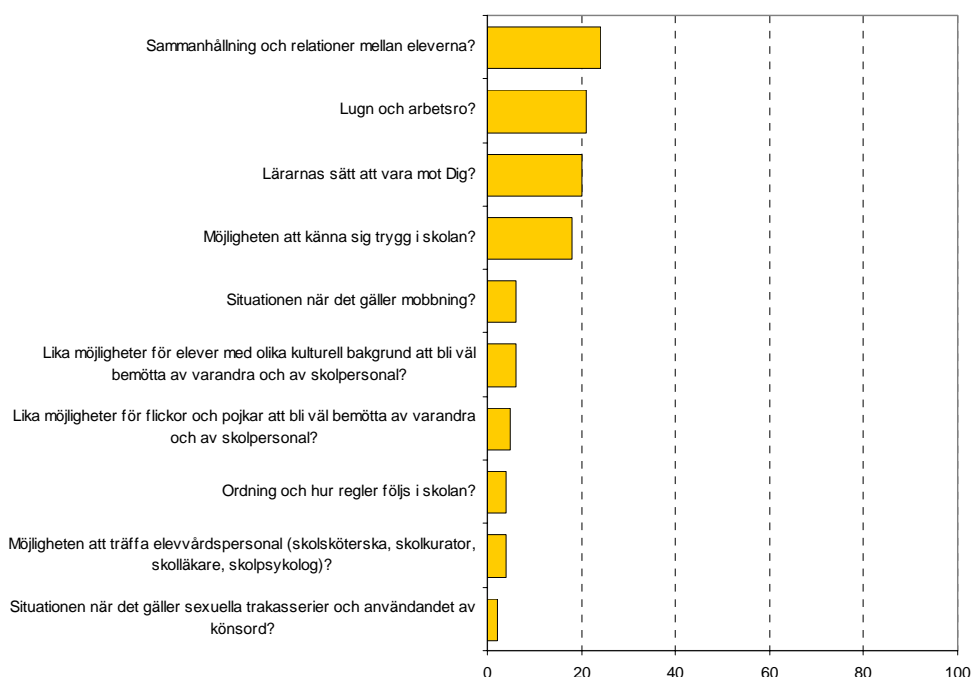
6. TRYGGHET OCH TRIVSEL/ELEVHÄLSA

Hur viktigt är det?

Det är stor variation i hur stor andel av eleverna som anser att de olika aspekterna av trygghet och trivsel är bland de viktigaste, 2 %-24 %, se diagram 16. Tre av aspekterna av trygghet och trivsel finns bland de tio viktigaste av alla de 37 aspekterna. I detta frågeområde har en del förändringar gjorts sedan förra undersökningstillfället. Några frågor har omformulerats, en har tagits bort från enkäten och två har tillkommit.

Det är sammanhållning och relationer mellan eleverna, lugn och arbetsro, lärarnas sätt att vara mot eleverna och möjligheten att känna sig trygg i skolan som är viktigast av trygghets- och trivselaspekterna. Minst viktig är situationen när det gäller sexuella trakasserier och användandet av könsord. Det är endast marginella skillnader i fördelningen jämfört med tidigare läsår.

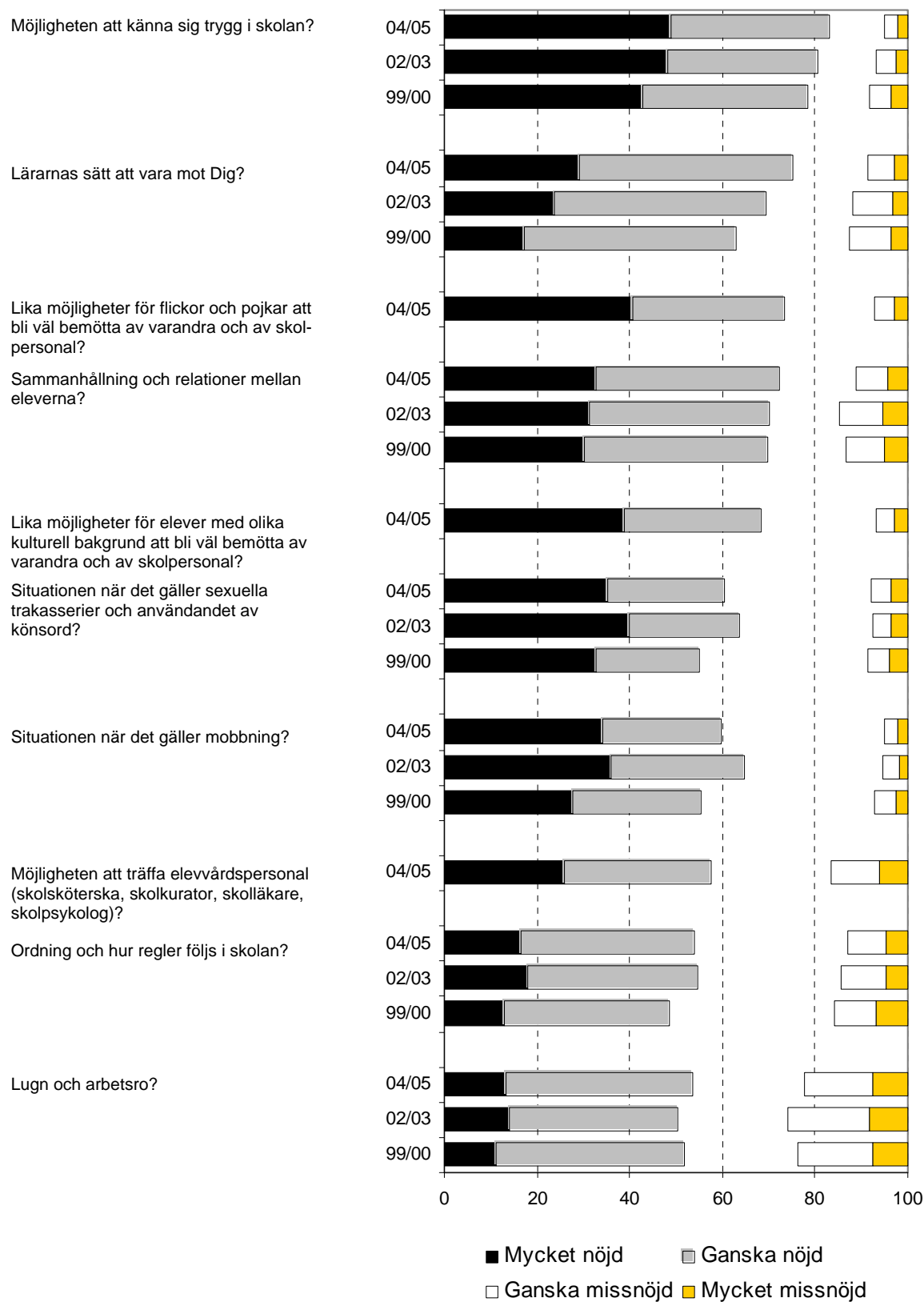
Diagram 16: Andel (%) av eleverna som uppger olika aspekter på trygghet och trivsel/elevhälsa som en av de fem viktigaste för att skolan ska fungera bra. 2004/05, kommunala skolor



Elevernas betyg på trygghet och trivsel/elevhälsa i skolan

Trygghet och trivsel/elevhälsa är den frågekategori som eleverna ger högst betyg. Särskilt nöjda är eleverna med möjligheten att känna sig trygga i skolan (83 %), se diagram 17 på följande sida. Trygghets- och trivselaspekten lugn och arbetsro är eleverna minst nöjda med. Cirka hälften av eleverna är nöjda med den aspekten. Det är även den aspekten som eleverna är mest missnöjda med. Det har inte skett några stora förändringar i resultatet vad gäller trygghet och trivsel sedan föregående läsår.

**Diagram 17: Hur nöjd eller missnöjd är Du med Din skola när det gäller...?
Per läsår, kommunala skolor (%)**



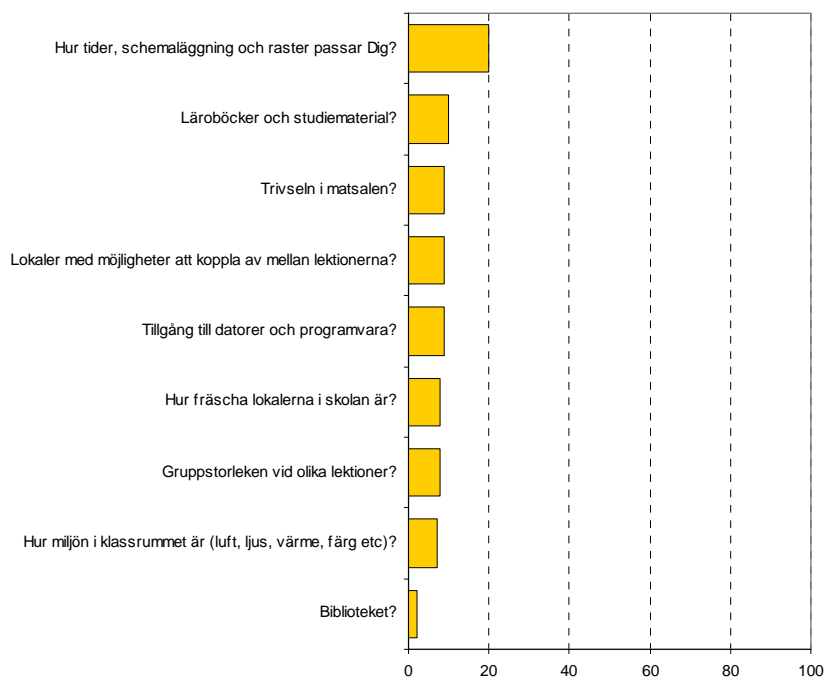
7. ARBETSMILJÖ

Hur viktigt är det?

Det är en ganska liten elevandel som prioriterar arbetsmiljö som det viktigaste för att skolan ska fungera bra, se diagram 18. Det innebär inte att man uppfattar denna som oviktig. Det betyder bara att det finns annat som upplevs som viktigare.

Det som ändå nämns som viktigt av flest elever är hur tider, schemaläggning och raster passar dem (20 %). Däremot är det relativt få elever som lyfter fram biblioteket som en viktig aspekt (2 %). Sedan föregående läsår har endast små förändringar ägt rum.

Diagram 18: Andel (%) av eleverna som uppger olika aspekter på arbetsmiljö som en av de fem viktigaste för att skolan ska fungera bra. 2004/05, kommunala skolor

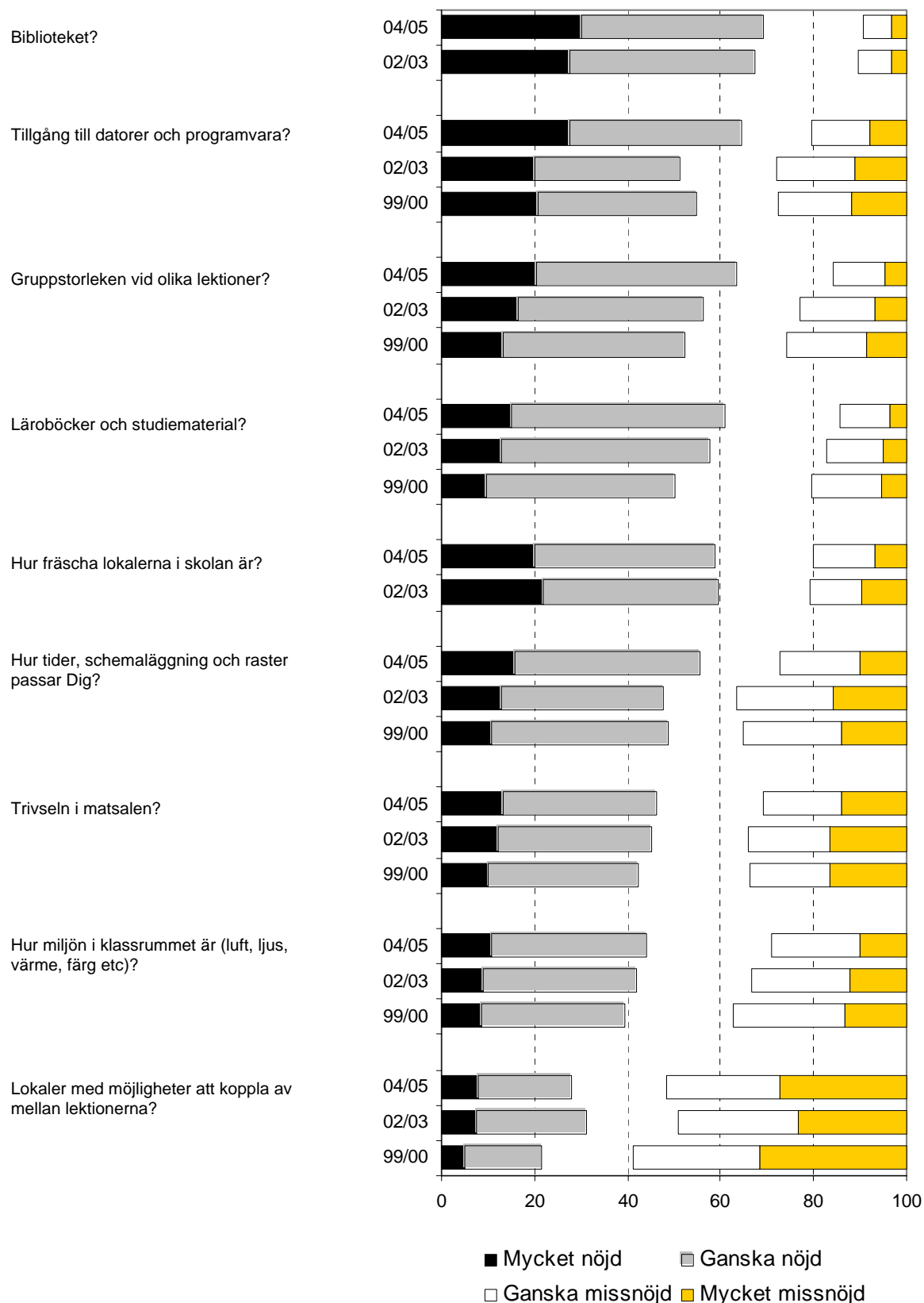


Elevernas betyg på arbetsmiljön i skolan

Av de olika aspekterna på arbetsmiljön är eleverna mest nöjda med biblioteket och därefter med tillgången till datorer och programvara, se diagram 19 på sidan 45. Jämfört med föregående undersökning har andelen som är nöjda med tillgången till datorer och programvara ökat från hälften till 65 %. 59 % av eleverna är nöjda med hur fräscha lokalerna på skolan är,

men det är mycket stora skillnader mellan skolorna i denna fråga. Skolans lokaler för avkoppling mellan lektionerna röner störst missnöje.

Diagram 19: Hur nöjd eller missnöjd är Du med Din skola när det gäller...?
Per läsår, kommunala skolor (%)



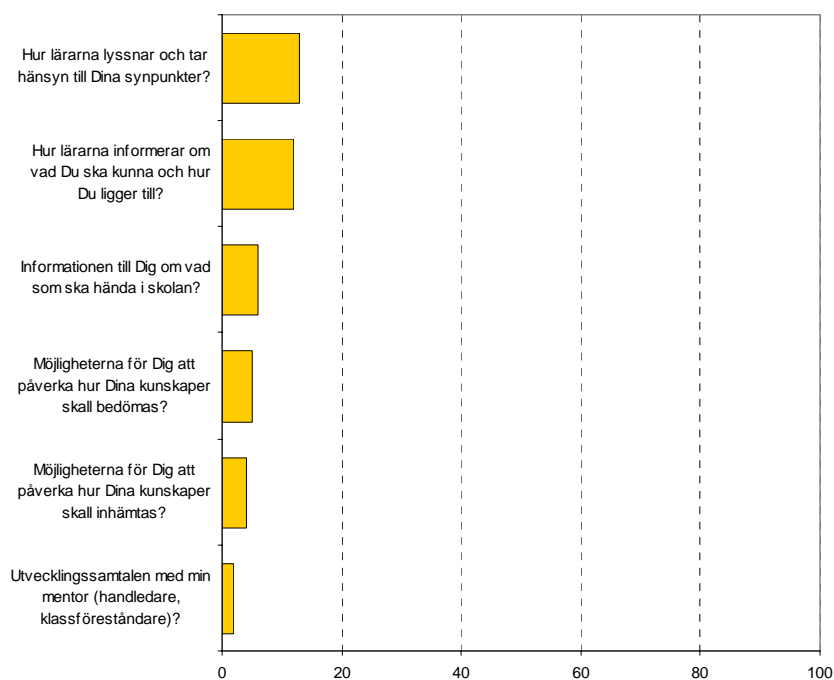
8. INFORMATION OCH INFLYTANDE

Hur viktigt är det?

Eleverna värderar aspekterna av information och inflytande som mindre viktiga för att skolan ska fungera bra än de andra frågekategorierna i gymnasieundersökningen. Detta ska inte tolkas som att eleverna tycker att information och inflytande i skolan är helt oviktigt, utan snarare som att det finns annat som upplevs som mer angeläget. Information och inflytande är också det frågeområde vars aspekter eleverna är minst nöjda med.

Det finns två aspekter av information och inflytande som av mer än 10 % av eleverna anges som viktigast, se diagram 20. Båda aspekterna är kopplade direkt till relationen lärare – elev: att läraren lyssnar och tar hänsyn till vad eleven tycker samt att läraren håller eleven informerad om vad eleven ska kunna och hur hon/han ligger till. De aspekter som eleverna tycker är minst viktiga är utvecklingssamtalen med mentorn, möjligheterna att påverka hur kunskaper ska inhämtas och bedömas samt informationen om vad som ska hända i skolan. Bedömningarna av hur viktigt det är med information och inflytande är i stort sett oförändrade jämfört med den förra undersökningen läsåret 02/03. Hur lärarna informerar om vad eleverna ska kunna och hur de ligger till har dock blivit mindre viktigt sedan undersökningen läsåret 99/00.

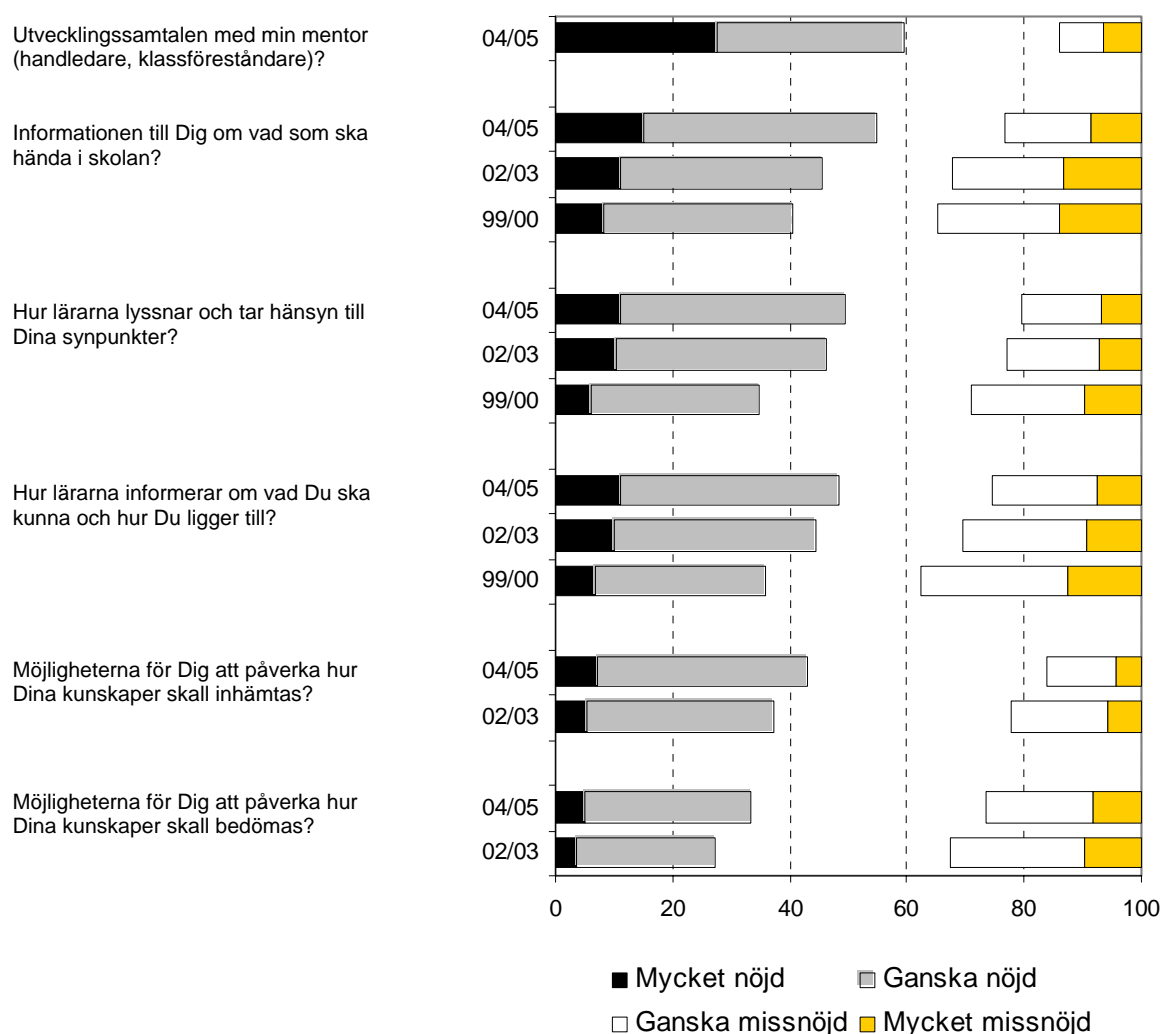
Diagram 20: Andel (%) av eleverna som uppger olika aspekter på information och inflytande som en av de fem viktigaste för att skolan ska fungera bra. 2004/05, kommunala skolor



Elevernas betyg på informationen och inflytandet i skolan

Som diagram 21 visar är elevernas betyg på informationen och inflytandet i skolan ganska låga. På två delfrågor av sex är mer än hälften av eleverna nöjda med förhållandena på sin skola. Det uttalade missnöjet är ändå inte särskilt stort, utan istället är det relativt många elever som ställer sig neutrala eller inte vet hur de ska svara. I årets undersökning är eleverna mer nöjda med hur lärarna informerar om vad de ska kunna och hur de ligger till, hur lärarna lyssnar och tar hänsyn till deras synpunkter samt informationen om vad som ska hända i skolan än i undersökningen läsåret 99/00.

Diagram 21: Hur nöjd eller missnöjd är Du med Din skola när det gäller...?
Per läsår, kommunala skolor (%)



9. VAD TYCKER STOCKHOLMS GYMNASIEUNGDOMAR OM SIN SKOLA? – EN ÖVERSIKT

Medelvärden för jämförelser

Enkätens 37 kvalitetsaspekter är indelade i fyra frågeområden:

1. Kunskap och lärande
2. Trygghet och trivsel/elevhälsa
3. Arbetsmiljö
4. Information och inflytande

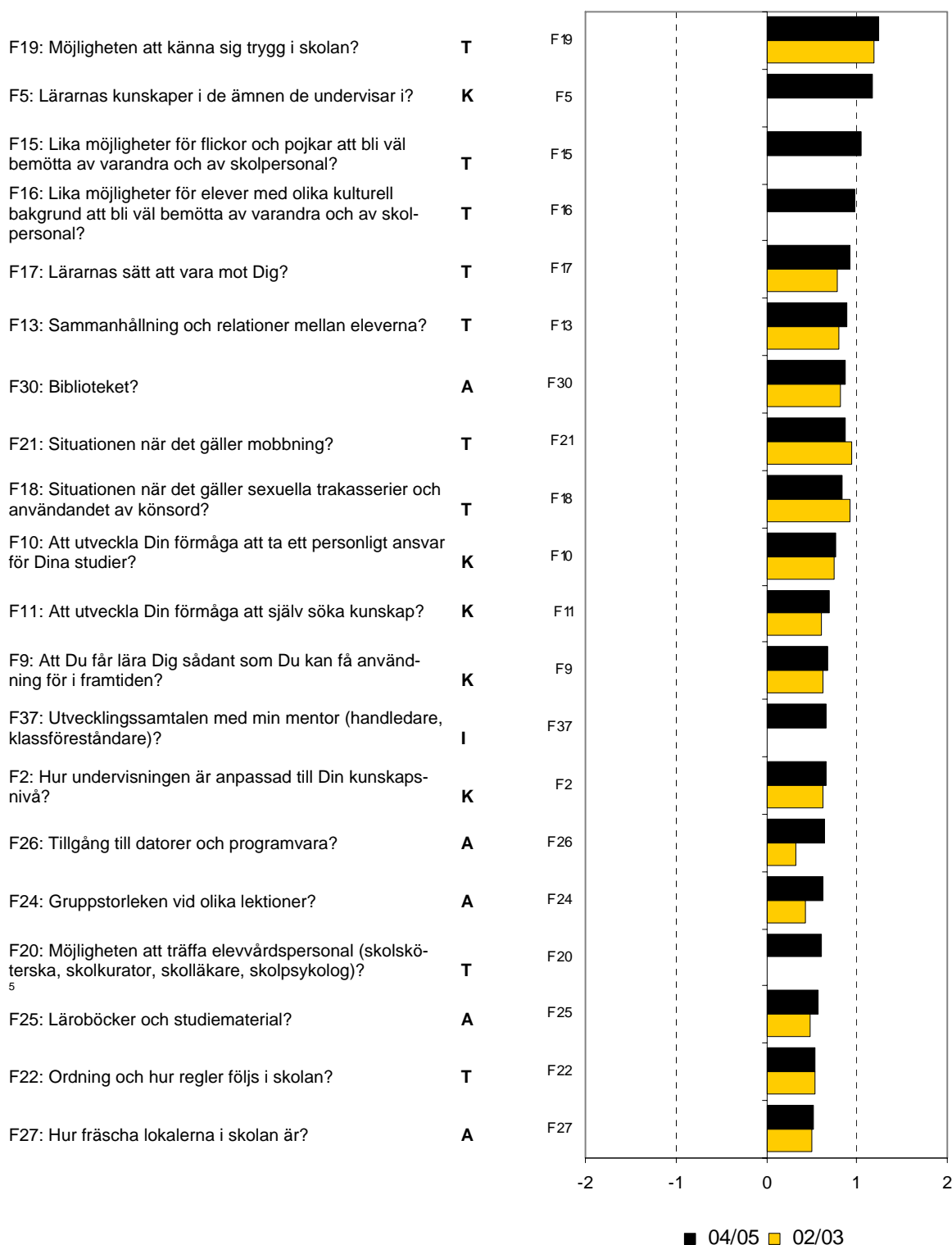
I varje frågeområde ingår ett antal kvalitetsaspekter som eleverna har fått ta ställning till på en femgradig skala från mycket nöjd till mycket missnöjd. I följande avsnitt studeras medelvärden för de olika frågorna i undersökningen. Medelvärdena har beräknats genom att svarsalternativen tilldelats värden från +2 (mycket nöjd) till -2 (mycket missnöjd). Medelvärdena kan alltså variera mellan +2 (samtliga är mycket nöjda) och -2 (samtliga är mycket missnöjda). Värden runt 0 innebär att inställningen är neutral eller att de nöjda och de missnöjda är ungefär lika många.

Stor spridning i elevernas bedömning

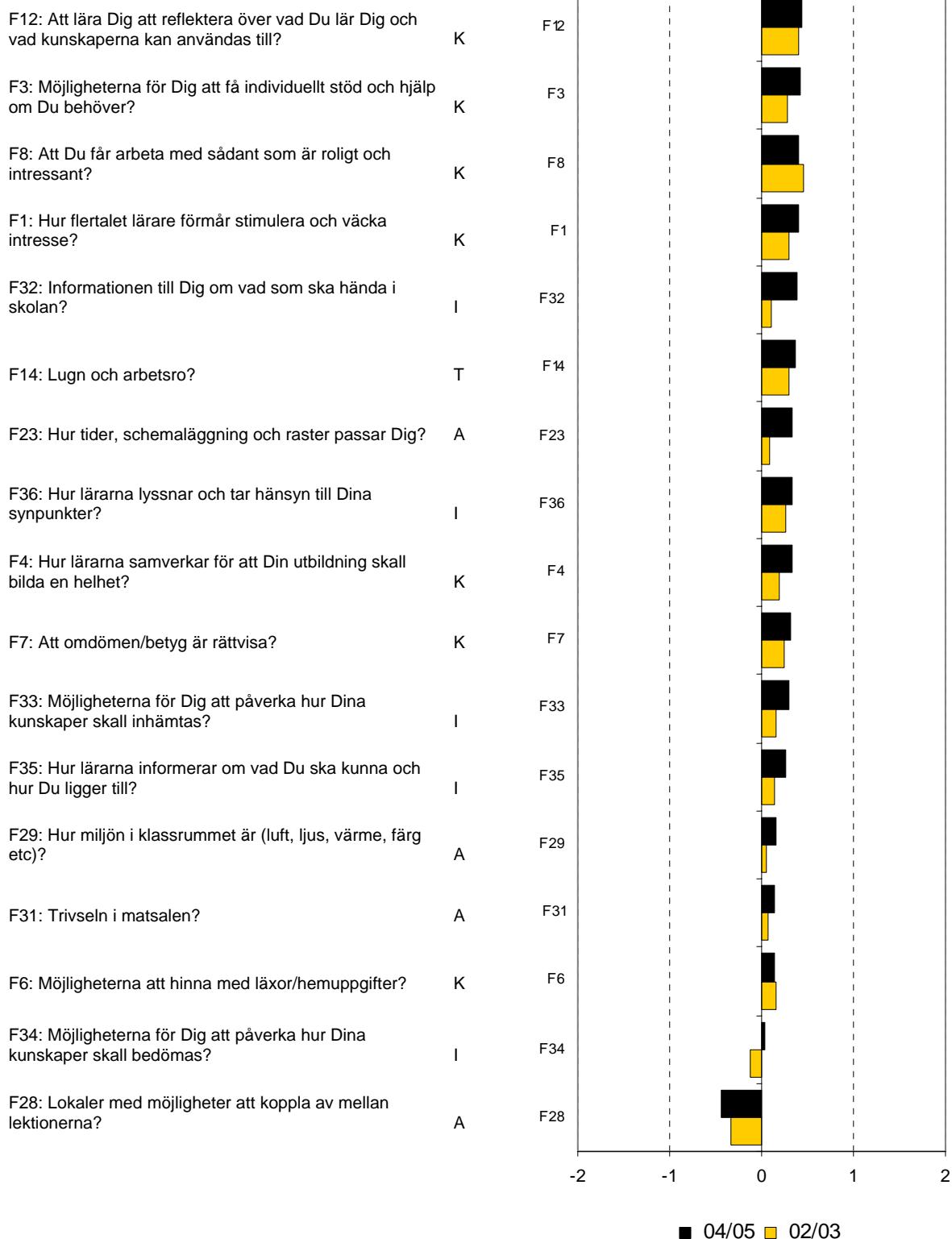
Elevernas ”medelbetyg” på de 37 kvalitetsaspekterna visar att det finns stor spridning i hur nöjda/missnöjda eleverna är med de olika aspekterna, se diagram 22 på följande sidor. Diagrammet visar tydligt att det är aspekter på trygghet och trivsel/elevhälsa som får högst betyg av eleverna. Mest nöjda är eleverna med möjligheten att känna sig trygg i skolan. I genomsnitt är eleverna minst nöjda med lokaler med möjligheter att koppla av mellan lektionerna. Det är också den enda aspekten som har ett negativt medelvärde, d. v. s. eleverna är mer missnöjda än nöjda med aspekten. Resultatet i årets undersökning liknar till stora delar resultatet i föregående undersökningar.

Det är relativt små förändringar i elevernas betyg av de olika aspekterna sedan föregående undersökning. Generellt är det fler förbättringar än försämringar. De största förändringarna är alla i positiv riktning; tillgång till datorer och programvara, informationen till eleverna om vad som ska hända i skolan samt hur tider, schemaläggning och raster passar eleverna.

Diagram 22: Elevernas medelbetyg på de 37 kvalitetsaspekter som ingår i gymnasieundersökningen 2004/05. Kvalitetsaspekter, rangordnade efter frågornas medelvärden 2004/05. Kolumnen till vänster om staplarna anger vilket frågeområde frågan tillhör; Kunskap och lärande (K), Trygghet och trivsel/elevhälsa (T), Arbetsmiljö (A) och Information och inflytande (I). Kommunala skolor.



Forts. diagram 22



Skillnader i helhetsomdömen mellan skolor

För att kunna jämföra skolor med avseende på elevernas helhetsomdömen om sin skola redovisas dessa för läsåren 2004/05 och 2002/03 i tabell 1. Dessutom redovisas hur stor andel av eleverna per skola som är villiga respektive inte villiga att rekommendera sin skola till andra elever. I tabellen har skolorna rangordnats efter dessa variabler.

Liksom vid den förra undersökningen finns det ganska stora skillnader mellan skolor när det gäller elevernas helhetsomdömen om skolan. Avståndet mellan det högsta medelvärdet och det lägsta medelvärdet är dock mindre i årets undersökning än i föregående undersökning, d. v. s. variationsbredden har minskat. På skalan -2 till 2 varierar skolornas helhetsomdöme i årets undersökning mellan 0,31 och 1,55 och i föregående undersökning mellan -0,26 och 1,35. Även när spridningsmått som standardavvikelse och kvartilavstånd studeras är det tydligt att skillnaderna mellan skolorna har minskat.

Alla skolor i årets undersökning har ett medelvärde på helhetsomdömet som är större än noll, d. v. s. eleverna är på det hela taget mer nöjda än missnöjda med sin skola. Det är tolv skolor som har ett lägre genomsnittligt helhetsomdöme 2004/05 än 2002/03 och tio skolor har ett högre genomsnittligt helhetsomdöme. De flesta av de skolor som har ett försämrat genomsnittligt helhetsomdöme 2004/05 är skolor där eleverna inte är särskilt nöjda med sin skola, såsom Thorildsplan och Spånga. De skolor där störst förändring i positiv riktning kan observeras jämfört med föregående undersökning är Bromma och S:t Göran.

På skolor med goda helhetsomdömen vill stora andelar av eleverna rekommendera sin skola till andra elever och på skolor som fått sämre helhetsomdömen vill relativt få elever rekommendera sin skola. Även elevandelarna som inte vill rekommendera sin skola överensstämmer med detta mönster.

Tabell 1: Elevernas genomsnittliga helhetsomdöme om skolan 2004/05 och 2002/03 samt andel elever som vill respektive inte vill rekommendera sin skola till andra elever. Skolorna är rangordnade efter elevernas genomsnittliga helhetsomdöme om skolan 2004/05. Kommunala skolor.

Skola	Helhetsomdöme 04/05 och 02/03					Rekommendera sin skola till andra elever			
	Skolans rangordning 04/05	Medelvärde helhetsomdöme 04/05	Skolans rangordning 02/03	Medelvärde helhetsomdöme 02/03	Differens medelv 04/05- 02/03*	Skolans rangordning efter % som vill rekommendera sin skola	Andel (%) som vill rekommendera sin skola till andra elever	Skolans rangordning efter % som inte vill rekommendera sin skola	Andel (%) som inte vill rekommendera sin skola till andra elever
Höglandsskolan	1	1,55	2	1,27	+0,28	2	86,7	20	5
Hässelby gymnasium	2	1,32	3	1,27	+0,05	3	85,3	22	3,2
Södra Latin	3	1,32	6	1,17	+0,15	1	87,3	21	3,7
Blackebergs gymnasium	4	1,25	1	1,35	-0,10	6	81,7	16	9,1
Kungsholmens gymnasium	5	1,19	4	1,23	-0,04	7	77,8	17	8,8
Sthlms hotell- och restaurangskola	6	1,14	5	1,18	-0,04	5	82,1	19	5,5
Kärntorps gymnasium	7	1,1	8	1,08	+0,02	4	83,1	18	5,5
Norra Real	8	0,92	13	0,72	+0,20	8	67,8	15	11,8
Bromma gymnasium	9	0,83	22	-0,26	+1,09	9	64,1	14	14,9
Thorildsplans gymnasium	10	0,77	7	1,1	-0,33	11	54	9	22,2
Riddarfjärdens gymnasium	11	0,74	9	0,95	-0,21	10	56,9	10	22
S:t Eriks gymnasium	12	0,73	14	0,63	+0,10	12	51,3	13	20,4
Tensta gymnasium	13	0,68	16	0,54	+0,14	14	50,4	7	23,6
Enskede Gårds gymnasium	14	0,65	12	0,75	-0,10	15	50	11	21,7
Östra Real	15	0,58	11	0,79	-0,21	13	50,5	12	21,4
Spånga gymnasium	16	0,57	10	0,89	-0,32	17	42,2	5	29,6
Frans Schartaus gymnasium	17	0,55	20	0,39	+0,16	16	46,4	8	23
S:t Görans gymnasium	18	0,55	21	0,22	+0,33	22	24,4	6	28,9
Skärholmens gymnasium	19	0,48	17	0,53	-0,05	20	27,7	3	37,8
Farsta gymnasium	20	0,37	15	0,57	-0,20	18	32,9	4	30,4
Kista gymnasium	21	0,32	18	0,42	-0,10	21	26	1	39,6
Brännkyrka gymnasium	22	0,31	19	0,42	-0,11	19	31,5	2	38,1

Differens som är negativ innebär att medelvärdet är lägre 2004/05 än vad det var 2002/03 och en differens som är positiv innebär att medelvärdet är högre 2004/05 än vad det var 2002/03.

Elevernas bedömning i förhållande till frågans betydelse

Undersökningen ska fungera som ett hjälpmedel för staden och för de enskilda skolorna i arbetet med att identifiera viktiga förbättringsområden inom gymnasieskolan. Gymnasieundersökningen ger god kunskap om hur elever betygsätter olika kvalitetsaspekter i skolan genom de 37 kvalitetsfrågor de svarande har tagit ställning till.

Det är svårare att hämta kunskap om hur *viktiga* olika aspekter anses vara av eleverna. Den metod som använts är att eleverna i en fråga får ange vilka fem aspekter man anser vara allra viktigast för att skolan ska fungera bra. Eleverna har inte tagit ställning till hur viktig varje delfråga är var för sig, utan metoden lyfter i stället fram aspekter som är särskilt viktiga i förhållande till andra. För att få en överblick över elevernas ställningstaganden beräknas andel elever som anser att respektive aspekt hör till de viktigaste och sedan rangordnas frågorna efter sina respektive andelar.

En begränsning med den valda metoden är att det inte fullt ut går att veta vad som ligger bakom elevernas prioriteringar. Det finns en risk för att eleverna lyfter fram områden som är problematiska eller inte fungerar så bra och blir blinda för de aspekter som är viktiga men som redan fungerar bra. Ett exempel är möjligheten att känna sig trygg i skolan. Detta är förmodligen mycket centralt för alla elever, samtidigt som de flesta betraktar det som en självklarhet att man ska känna sig trygg när man är i skolan – förhållandevis få nämner det som en av de fem viktigaste kvalitetsaspekterna i skolan. Om det i stället vore så att gymnasieeleverna i allmänhet kände sig otrygga i skolan skulle säkert fler ha nämnt tryggheten som en av de viktigaste aspekterna. Samtidigt finns också ett antal kvalitetsaspekter som eleverna både ger ett högt betyg och ofta nämner som viktiga för att skolan ska fungera bra.

En annan aspekt som är viktig att känna till är att frågan kan ha en lång formulering. I frågan har eleverna ombetts att ange fem delfrågor som för dem själva är viktigast för att skolan ska fungera bra och det är krävande att läsa igenom och ta ställning till så många delfrågor som 37 stycken.

I diagram 23 och 24 på följande sida sammanfattas resultaten genom att både elevernas medelbetyg på de olika kvalitetsaspekterna och andelen elever som uppger respektive kvalitetsaspekt som en av de fem viktigaste visas. (I diagram 22 redovisas vilka de olika kvalitetsaspekterna är, medan här enbart ges frågenummer.)

Diagram 23 och 24 visar att elever ger högst medelbetyg till frågor som rör trygghet och trivsel/elevhälsa. Eleverna är ganska nöjda med frågorna kring kunskap och lärande. Eleverna är minst nöjda med aspekterna av information och inflytande. Vidare är det till största delen frågor som rör kunskap och lärande som stora elevandelar nämner som viktigast. Minst viktiga är aspekterna om information och inflytande. Relationen mellan medelbetyg och viktighet är påfallande lika för läsåren 2004/05 och 2002/03.

Diagram 23: Elevernas medelbetyg på respektive fråga samt andelen (%) elever som anger respektive fråga som en av de fem viktigaste för att skolan ska fungera bra, 2004/05. Grupperat i frågeområden. Kommunala skolor.

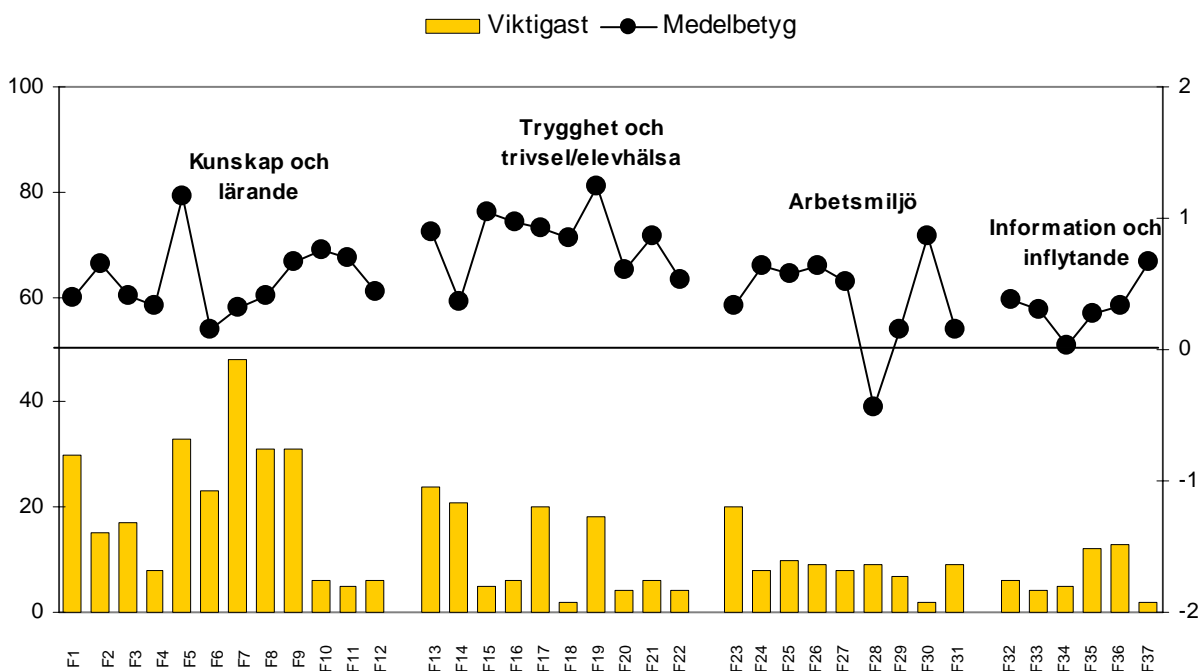
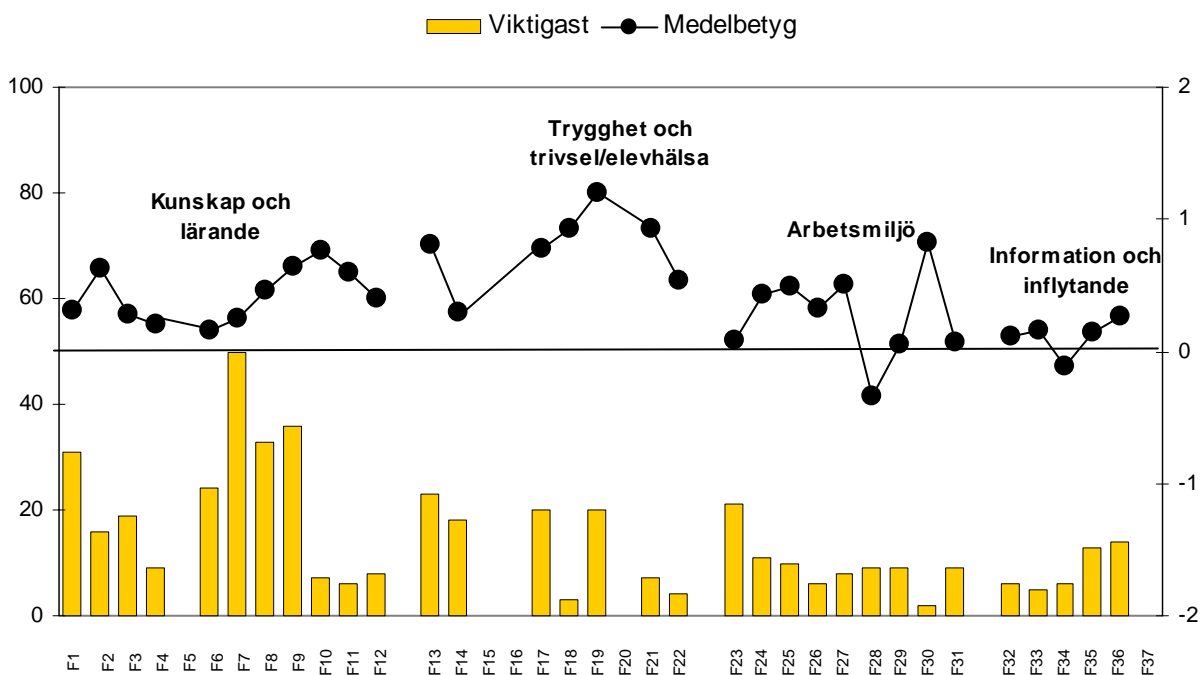


Diagram 24: Elevernas medelbetyg på respektive fråga samt andelen (%) elever som anger respektive fråga som en av de fem viktigaste för att skolan ska fungera bra, 2002/03. Grupperat i frågeområden. Kommunala skolor.

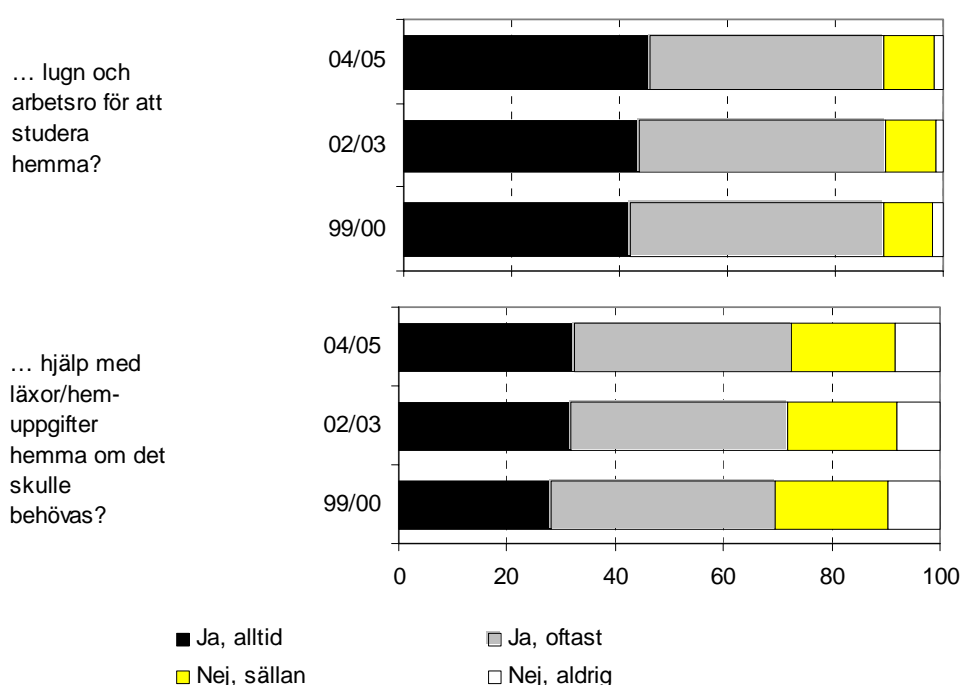


De aspekter som bör lyftas fram i förbättringsarbetet är främst de som eleverna anser vara viktiga men som eleverna inte är särskilt nöjda med. De aspekterna kan vara olika mellan olika skolor. Några exempel som gäller de kommunala skolorna sammantaget är fråga 7 (att omdömen och betyg är rättvisa), fråga 8 (att eleverna får arbeta med sådant som är roligt och intressant) och fråga 1 (hur flertalet lärare förmår stimulera och väcka intresse). I tabellerna i kommunrapportens bilaga 2 och i skolrapporterna ges möjlighet för skolorna att se vilka områden som är angelägna att förbättra just på den egna skolan.

10. FÖRUTSÄTTNINGAR FÖR HEMSTUDIER

Elevernas studiesituation består dels av förhållanden i skolan och dels av förhållanden utanför skolan - på fritiden och i hemmet. Studieresultaten påverkas av båda dessa världar eleven rör sig i. Gymnasieundersökningen försöker fånga upp detta genom att ställa några frågor kring möjligheterna att studera hemma. Syftet är att ge en lite bredare bakgrund till de attityder som ger sig tillkänna i resultaten. När det gäller studier i hemmet belyses elevens situation både genom möjligheten att få lugn och ro för att studera hemma och möjligheten till hjälp om det skulle behövas.

Diagram 25: Har Du möjlighet att få...? (%) Kommunala skolor



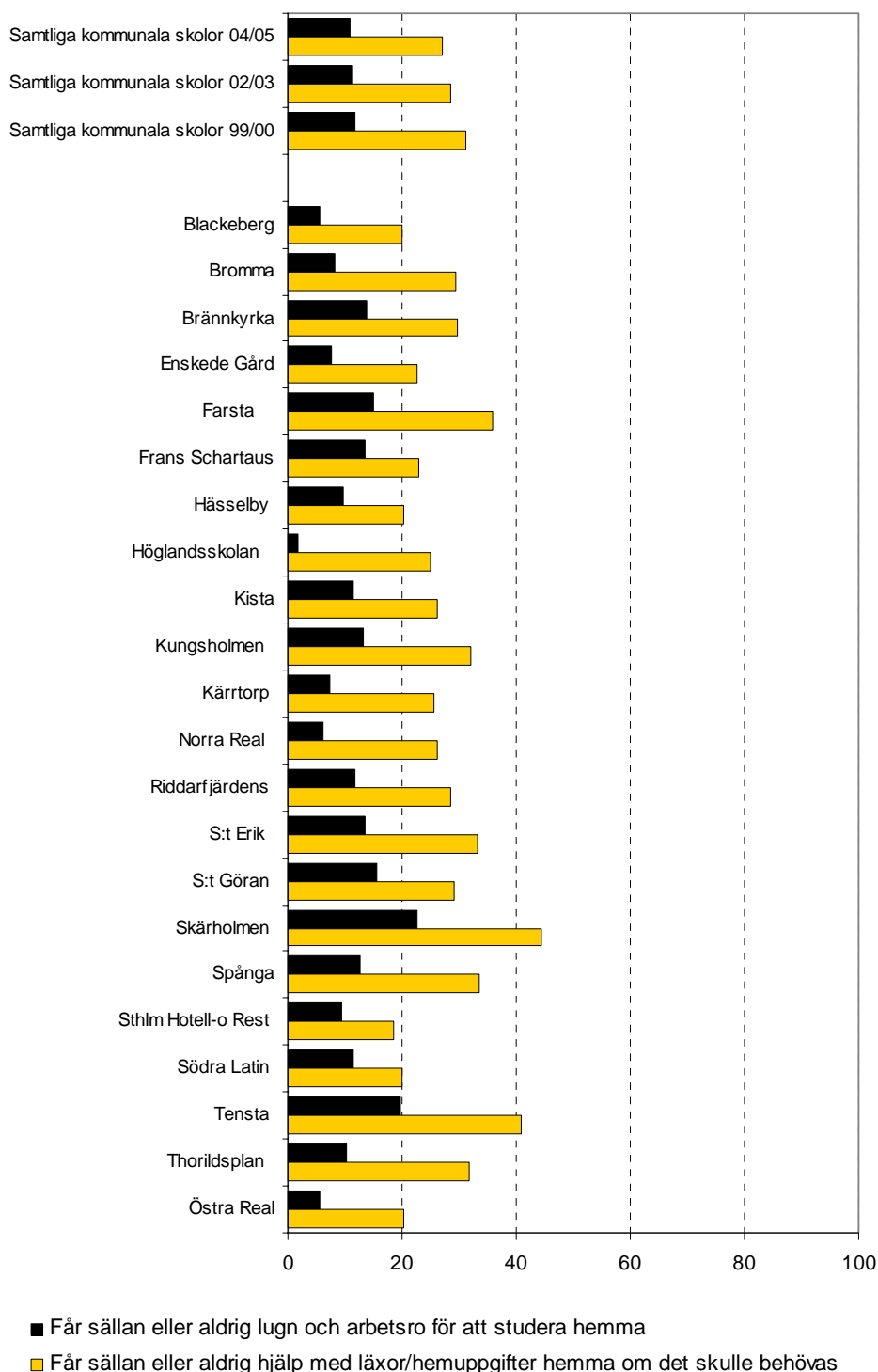
Det är närmare 90 % av gymnasieeleverna som upplever sig ofta eller alltid ha möjlighet till lugn och arbetsro i hemmet, se diagram 25. Drygt 10 % upplever att de sällan eller aldrig kan få det. En stor andel av eleverna, ungefär en tredjedel, upplever att de sällan eller aldrig kan få hjälp med läxor/hemuppgifter om det skulle behövas. Skillnaderna mellan läsåren är små både när det gäller lugn och arbetsro och hjälp med läxor/hemuppgifter.

Det finns endast marginella skillnader mellan flickors och pojkars möjligheter att få lugn och arbetsro hemma eller hjälp med läxor/hemuppgifter. Däremot kan en större andel elever som enbart talar svenska i hemmet än andra elever få lugn och arbetsro att studera hemma respektive få hjälp med läxor/hemuppgifter om det skulle behövas. Elever som enbart talar annat språk än svenska i hemmet har minst möjligheter till lugn och arbetsro samt

hjälp med läxor/hemuppgifter. Elever som både pratar svenska och annat språk i hemmet intar en mellanposition.

Det finns stora skillnader mellan olika skolor när det gäller möjligheterna för eleverna att finna arbetsro eller läxhjälp hemma (se diagram 26 på följande sida). Störst är skillnaderna mellan olika kommunala gymnasieskolor när det gäller möjligheterna att få hjälp med läxor/hemuppgifter hemma, mellan 18 % och 45 % av eleverna kan aldrig eller sällan få hjälp med läxor/hemuppgifter. Skolornas skilda resultat på dessa två frågor kan vara relaterat till dess olika studieinriktningar eller elevsammansättning. Störst andel som inte kan få lugn och arbetsro i hemmet har Skärholmen och Tensta gymnasium. Däremot kan stora andelar av eleverna på Högländsskolan få lugn och arbetsro hemma. När det gäller att få hjälp med läxor/hemuppgifter har Skärholmen och Tensta gymnasium också här högst andel elever som sällan eller aldrig tycker sig kunna få det. Däremot är det stora elevandelar i Stockholms hotell- och restaurangskola som får hjälp med läxor/hemuppgifter om de skulle behöva det. Även i Blackeberg, Södra Latin, Hässelby och Östra Real är det stora elevandelar som kan få hjälp med läxor och hemuppgifter om det skulle behövas.

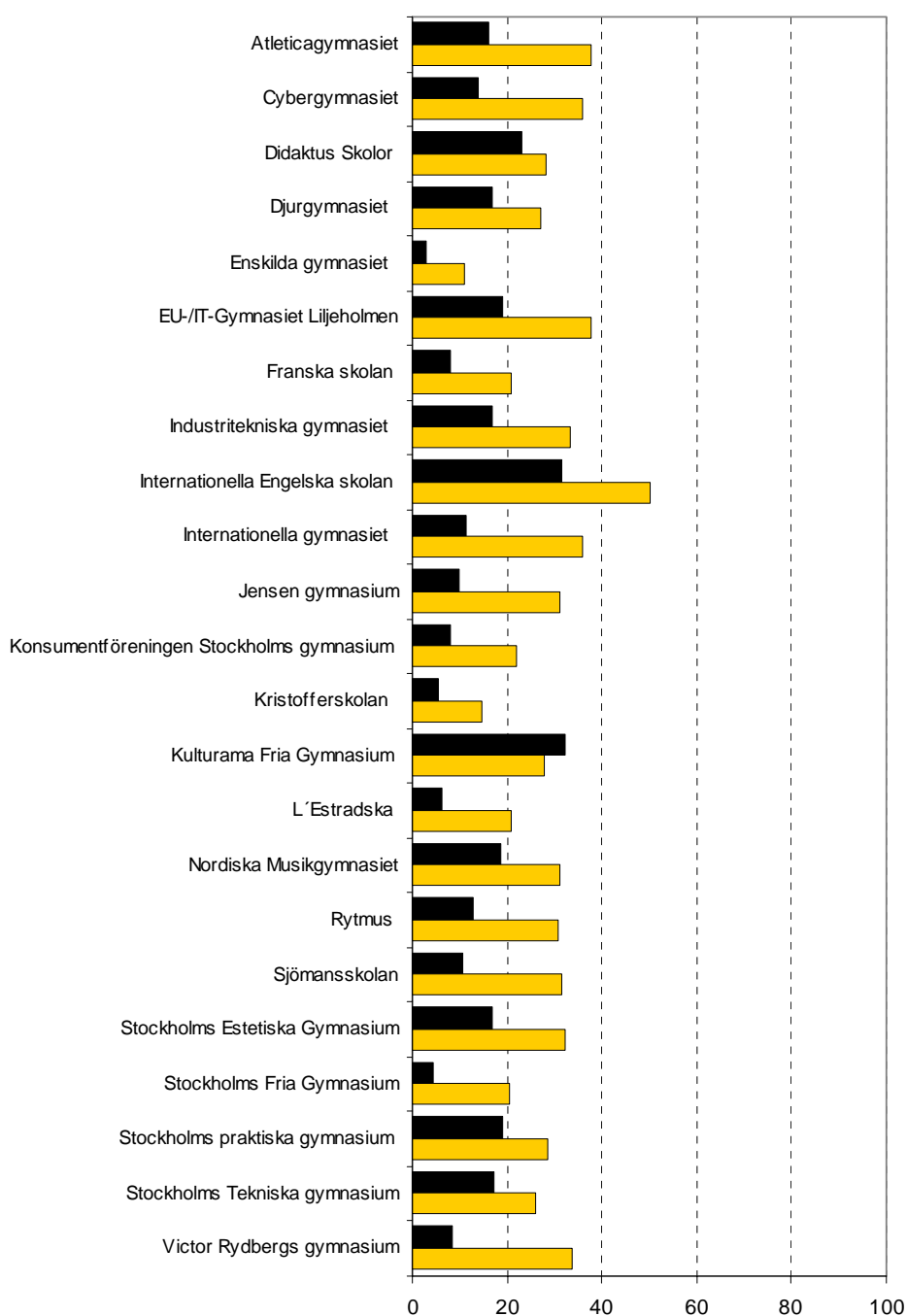
Diagram 26: Andel elever som sällan eller aldrig får lugn och arbetsro för att studera hemma respektive hjälp med läxor/hemuppgifter hemma om det skulle behövas. Per skola, 2004/05, kommunala skolor (%).



Bland de fristående skolorna är det Kulturama som har störst elevandel som aldrig eller sällan får lugn och arbetsro för att studera hemma, 32 %, medan det är Engelska skolan som har störst elevandel som aldrig eller sällan får hjälp med hemuppgifter om det skulle behövas, 50 %, se diagram 27 på följande sida. I Engelska skolan är det 31 % av eleverna som aldrig eller

sällan får lugn eller arbetsro för att studera hemma. Enskilda har lägst andel elever som aldrig eller sällan får lugn eller arbetsro för att studera hemma eller hjälp med hemuppgifter om det skulle behövas.

Diagram 27: Andel elever som sällan eller aldrig får lugn och arbetsro för att studera hemma respektive hjälp med läxor/hemuppgifter hemma om det skulle behövas. Per skola, 2004/05, fristående skolor (%).



■ Får sällan eller aldrig lugn och arbetsro för att studera hemma
 ■ Får sällan eller aldrig hjälp med läxor/hemuppgifter hemma om det skulle behövas

11. SAMMANFATTNING

Stockholms gymnasieundersökning beskriver hur eleverna upplever kvaliteten i stadens gymnasieskolor. Frågor ställs inom fyra kvalitetsområden: kunskap och lärande, trygghet och trivsel/elevhälsa, arbetsmiljö samt - information och inflytande. Några helhetsomdömen efterfrågas och dessutom ställs frågor om elevernas förutsättningar för hemstudier.

Synpunkterna samlades in vårterminen 2005 med en skriftlig enkät till elever i årskurs 2 i samtliga kommunala gymnasieskolor (som undervisade i årskurs 2 under läsåret) samt i de fristående gymnasieskolor som ville delta. Totalt uppnåddes i de kommunala skolorna en svarsfrekvens på 84 % och i de fristående skolorna 80 %. Detta är femte gången gymnasieundersökningen genomförs i den här formen. Första gången var läsåret 1999/2000.

I denna kommunövergripande rapport finns de kommunala skolornas resultat genomgående med i hela rapporten. Resultaten på frågorna om helhetsomdöme samt huruvida man vill rekommendera sin skola respektive sitt studieprogram finns med för de fristående skolorna, men endast uppdelat per skola eftersom de är så pass olika till sina karaktärer. Förutom kommunrapporten redovisas gymnasieundersökningen i separata skolrapporter, där resultaten för varje skola redovisas och jämförelser görs mellan programmen på skolan, med övriga kommunala eller fristående skolor samt med läsåren 1999/00 och 2002/03.

Jämförelse mellan läsåren

Resultaten i årets gymnasieundersökning överensstämmer i stort med läsåren 1999/00 och 2002/03, som har valts för jämförelse, där det finns möjligheter att jämföra med dessa undersökningar. På kommunnivå finns det endast marginella skillnader mellan läsåren. Det är när resultaten bryts ner och studeras på lägre nivåer, t. ex. per skola eller per studieprogram, som skillnader framträder mellan läsåren för de enskilda skolorna.

Helhetsomdömen om skolan

Hur nöjda är eleverna?

Fortfarande är en övervägande del av gymnasieeleverna i de kommunala skolorna på det hela taget nöjda med sin skola (74 %). Andelen elever som är ganska eller mycket missnöjda med sin skola är 11 %. Skillnaderna i det genomsnittliga helhetsomdömet har minskat mellan skolorna.

Skillnaderna är dock fortfarande stora mellan olika kommunala gymnasieskolor i Stockholm när det gäller elevernas helhetsomdömen om skolan. Det finns även vissa skillnader mellan elever inom olika studievägsområden.

Elever i yrkesförberedande utbildningar är minst nöjda med skolan och elever i utbildningar med estetisk- och medieinriktning är mest nöjda med skolan. Det finns inga skillnader i helhetsomdömet mellan flickor och pojkar, men däremot mellan elever med olika språkbakgrund. Mest nöjda med sin skola är elever som enbart talar svenska i hemmet.

Rekommendera sitt studieprogram och sin skola

Närmare två tredjedelar av eleverna i de kommunala gymnasierna är villiga att rekommendera sitt studieprogram och sin skola till andra elever. Det är en större andel som vill rekommendera sitt studieprogram (67 %) än som vill rekommendera sin skola (60 %).

Andelen elever på de olika studieprogrammen som vill rekommendera sitt program varierar mycket, nämligen mellan 22 % och 93 %. När det gäller olika studievägsområden är det elever på program med estetisk- och medieinriktning som är mest benägna att rekommendera sitt program. Variationen i andel elever per skola som vill rekommendera sin skola är något mindre, mellan 24 % och 87 %, än variationen per program som vill rekommendera sitt program. Sammantaget är det 7 av 22 kommunala skolor där mindre än hälften av eleverna vill rekommendera sin skola.

Pojkar och flickor vill i lika stor utsträckning rekommendera sin skola men flickor är mer benägna att rekommendera sitt studieprogram än vad pojkar är. Elever som enbart pratar svenska i hemmet är mest benägna att rekommendera sitt studieprogram och sin skola och elever som talar både svenska och annat språk i hemmet samt de som enbart talar annat språk än svenska i hemmet är lika benägna att rekommendera sitt studieprogram och sin skola.

Vad är viktigast för att skolan ska fungera bra?

De flesta kvalitetsaspekter som eleverna lyfter fram som särskilt viktiga återfinns inom området kunskap och lärande. Generellt sett tycker eleverna att det som är allra viktigast i skolan är att omdömen/betyg är rättvisa, lärarnas kunskaper i de ämnen de undervisar i, att de får arbeta med sådant som är roligt och intressant samt att de får lära sig sådant som de kan få användning för i framtiden. Minst viktigt anser eleverna att utvecklingssamtalen med mentorn, biblioteket samt situationen när det gäller sexuella trakasserier och användandet av könsord är. När man studerar olika undergrupper av elever prioriterar flickor och pojkar de olika kvalitetsaspekterna på väldigt likartat sätt, medan prioriteringarna skiljer sig något mer mellan olika språkgrupper och ganska mycket mer mellan olika studievägsområden.

Vad är viktigt och hur nöjda är eleverna?

Spridningen är stor mellan hur nöjda/missnöjda eleverna är med olika kvalitetsaspekter i skolan. Genomsnittligt sett är eleverna mest nöjda med de olika aspekterna av trygghet och trivsel i skolan.

Kunskap och lärande

Kunskap och lärande är centrala kvaliteter i skolan och flera av aspekterna inom detta område lyfts fram av eleverna som bland de viktigaste för att skolan ska fungera bra. När det gäller elevernas betygsättning av hur nöjda de är med aspekterna är särskilt många nöjda med lärarnas kunskaper i de ämnen de undervisar i. Det som eleverna är minst nöjda med inom detta område är möjligheten att hinna med läxor/hemuppgifter samt hur lärarna samverkar för att utbildningen ska bilda en helhet.

Trygghet och trivsel/elevhälsa

Det viktigaste inom detta område anses vara sammanhållning och relationer mellan eleverna. Tryggheten och trivseln är det som eleverna generellt sett är mest nöjda med av de fyra frågeområdena. Mest nöjda är de när det gäller möjligheten att känna sig trygg i skolan. De är minst nöjda med lugnet och arbetsron.

Arbetsmiljö

Arbetsmiljöaspekterna hamnar alla ungefär i mitten av rangordningen av vad som är viktigast. Gymnasieeleverna är bland dessa aspekter mest nöjda med biblioteket. Däremot är det relativt få som är nöjda med lokaler med möjlighet att koppla av mellan lektionerna. Detta är den aspekt som får lägst betyg av alla i undersökningen.

Information och inflytande

De flesta aspekter av information och inflytande prioriteras av relativt få elever som det viktigaste för att skolan ska fungera bra. Utvecklingssamtalen med mentorn röner störst andel nöjda elever bland de aspekter som ingår i undersökningen. Det som lägst andel elever är nöjda med är möjligheterna att påverka hur kunskaperna ska bedömas.

Elevernas förutsättningar för hemstudier

Elever som har svårt att få hjälp med läxor och finna arbetsro för att studera i hemmet är också något mindre nöjda med sin skola på det hela taget. 11 % av Stockholms gymnasieelever i de kommunala skolorna upplever att de sällan eller aldrig kan få lugn och arbetsro för att studera hemma. Den andel som sällan eller aldrig kan få hjälp med läxor/hemuppgifter hemma om det skulle behövas är större, 28 %. Andelarna elever som sällan eller aldrig kan få lugn och arbetsro hemma ligger för de olika skolorna mellan 2 % och 23 %. Andelarna som sällan eller aldrig kan få hjälp med läxor/hemuppgifter skiljer sig lite mer mellan skolorna, då de ligger mellan 18 % och 45 %.

Bilaga 1
Frågeformulär



Enheten för inspektion och tillsyn
UTBILDNINGSFÖRVALTNINGEN



USK
UTREDNINGS- OCH
STATISTIKKONTORET

Gymnasieundersökning 2005

Till Dig som är elev i gymnasiets årskurs 2

Om Du ska trivas och bli nöjd med utbildningen måste skolarbetet fungera bra i Stockholm. För att få reda på vad Du och andra elever tycker om skolan ställer vi ett antal frågor till Dig i årskurs 2.

Vi ber Dig därför att svara på följande frågor så noggrant som möjligt. Sätt ett kryss per rad. Om förhållandena varierar mycket – t. ex. beträffande lärare och ämnen - försök ge ett samlat omdöme. Lägg svaret i svarskuvertet och lämna det till ansvarig lärare. Kuverten skickas vidare anonymt för bearbetning.

● Kunskap och lärande

Hur nöjd eller missnöjd är Du med Din skola när det gäller:	Mycket nöjd	Ganska nöjd	Varken eller	Ganska missnöjd	Mycket missnöjd	Vet ej
1. Hur flertalet lärare förmår stimulera och väcka intresse?	1 <input type="checkbox"/>	2 <input type="checkbox"/>	3 <input type="checkbox"/>	4 <input type="checkbox"/>	5 <input type="checkbox"/>	6 <input type="checkbox"/>
2. Hur undervisningen är anpassad till Din kunskapsnivå?	1 <input type="checkbox"/>	2 <input type="checkbox"/>	3 <input type="checkbox"/>	4 <input type="checkbox"/>	5 <input type="checkbox"/>	6 <input type="checkbox"/>
3. Möjligheterna för Dig att få individuellt stöd och hjälp om Du behöver?	1 <input type="checkbox"/>	2 <input type="checkbox"/>	3 <input type="checkbox"/>	4 <input type="checkbox"/>	5 <input type="checkbox"/>	6 <input type="checkbox"/>
4. Hur lärarna samverkar för att Din utbildning skall bilda en helhet?	1 <input type="checkbox"/>	2 <input type="checkbox"/>	3 <input type="checkbox"/>	4 <input type="checkbox"/>	5 <input type="checkbox"/>	6 <input type="checkbox"/>
5. Lärarnas kunskaper i de ämnen de undervisar i?	1 <input type="checkbox"/>	2 <input type="checkbox"/>	3 <input type="checkbox"/>	4 <input type="checkbox"/>	5 <input type="checkbox"/>	6 <input type="checkbox"/>
6. Möjligheterna att hinna med läxor/hemuppgifter?	1 <input type="checkbox"/>	2 <input type="checkbox"/>	3 <input type="checkbox"/>	4 <input type="checkbox"/>	5 <input type="checkbox"/>	6 <input type="checkbox"/>
7. Att omdömen/betyg är rättvisa?	1 <input type="checkbox"/>	2 <input type="checkbox"/>	3 <input type="checkbox"/>	4 <input type="checkbox"/>	5 <input type="checkbox"/>	6 <input type="checkbox"/>
8. Att Du får arbeta med sådant som är roligt och intressant?	1 <input type="checkbox"/>	2 <input type="checkbox"/>	3 <input type="checkbox"/>	4 <input type="checkbox"/>	5 <input type="checkbox"/>	6 <input type="checkbox"/>
9. Att Du får lära Dig sådant som Du kan få användning för i framtiden?	1 <input type="checkbox"/>	2 <input type="checkbox"/>	3 <input type="checkbox"/>	4 <input type="checkbox"/>	5 <input type="checkbox"/>	6 <input type="checkbox"/>
10. Att utveckla Din förmåga att ta ett personligt ansvar för Dina studier?	1 <input type="checkbox"/>	2 <input type="checkbox"/>	3 <input type="checkbox"/>	4 <input type="checkbox"/>	5 <input type="checkbox"/>	6 <input type="checkbox"/>
11. Att utveckla Din förmåga att själv söka kunskap?	1 <input type="checkbox"/>	2 <input type="checkbox"/>	3 <input type="checkbox"/>	4 <input type="checkbox"/>	5 <input type="checkbox"/>	6 <input type="checkbox"/>
12. Att lära Dig att reflektera över vad Du lär Dig och vad kunskaperna kan användas till?	1 <input type="checkbox"/>	2 <input type="checkbox"/>	3 <input type="checkbox"/>	4 <input type="checkbox"/>	5 <input type="checkbox"/>	6 <input type="checkbox"/>

● Trygghet och trivsel/elevhälsa

Hur nöjd eller missnöjd är Du med Din skola när det gäller:	Mycket nöjd	Ganska nöjd	Varken eller	Ganska missnöjd	Mycket missnöjd	Vet ej
13. Sammanhållning och relationer mellan eleverna?	1 <input type="checkbox"/>	2 <input type="checkbox"/>	3 <input type="checkbox"/>	4 <input type="checkbox"/>	5 <input type="checkbox"/>	6 <input type="checkbox"/>
14. Lugn och arbetsro?	1 <input type="checkbox"/>	2 <input type="checkbox"/>	3 <input type="checkbox"/>	4 <input type="checkbox"/>	5 <input type="checkbox"/>	6 <input type="checkbox"/>
15. Lika möjligheter för flickor och pojkar att bli väl bemötta av varandra och av skolpersonal?	1 <input type="checkbox"/>	2 <input type="checkbox"/>	3 <input type="checkbox"/>	4 <input type="checkbox"/>	5 <input type="checkbox"/>	6 <input type="checkbox"/>
16. Lika möjligheter för elever med olika kulturell bakgrund att bli väl bemötta av varandra och av skolpersonal?	1 <input type="checkbox"/>	2 <input type="checkbox"/>	3 <input type="checkbox"/>	4 <input type="checkbox"/>	5 <input type="checkbox"/>	6 <input type="checkbox"/>
17. Lärarnas sätt att vara mot Dig?	1 <input type="checkbox"/>	2 <input type="checkbox"/>	3 <input type="checkbox"/>	4 <input type="checkbox"/>	5 <input type="checkbox"/>	6 <input type="checkbox"/>
18. Situationen när det gäller sexuella trakasserier och användandet av könsord?	1 <input type="checkbox"/>	2 <input type="checkbox"/>	3 <input type="checkbox"/>	4 <input type="checkbox"/>	5 <input type="checkbox"/>	6 <input type="checkbox"/>
19. Möjligheten att känna sig trygg i skolan?	1 <input type="checkbox"/>	2 <input type="checkbox"/>	3 <input type="checkbox"/>	4 <input type="checkbox"/>	5 <input type="checkbox"/>	6 <input type="checkbox"/>
20. Möjligheten att träffa elevvårdspersonal (skolsköterska, skolkurator, skolläkare, skolpsykolog)?	1 <input type="checkbox"/>	2 <input type="checkbox"/>	3 <input type="checkbox"/>	4 <input type="checkbox"/>	5 <input type="checkbox"/>	6 <input type="checkbox"/>
21. Situationen när det gäller mobbning?	1 <input type="checkbox"/>	2 <input type="checkbox"/>	3 <input type="checkbox"/>	4 <input type="checkbox"/>	5 <input type="checkbox"/>	6 <input type="checkbox"/>
22. Ordning och hur regler följs i skolan?	1 <input type="checkbox"/>	2 <input type="checkbox"/>	3 <input type="checkbox"/>	4 <input type="checkbox"/>	5 <input type="checkbox"/>	6 <input type="checkbox"/>

● Arbetsmiljö

Hur nöjd eller missnöjd är Du med:	Mycket nöjd	Ganska nöjd	Varken eller	Ganska missnöjd	Mycket missnöjd	Vet ej
23. Hur tider, schemaläggning och raster passar Dig?	1 <input type="checkbox"/>	2 <input type="checkbox"/>	3 <input type="checkbox"/>	4 <input type="checkbox"/>	5 <input type="checkbox"/>	6 <input type="checkbox"/>
24. Gruppstorleken vid olika lektioner?	1 <input type="checkbox"/>	2 <input type="checkbox"/>	3 <input type="checkbox"/>	4 <input type="checkbox"/>	5 <input type="checkbox"/>	6 <input type="checkbox"/>
25. Läroböcker och studiematerial?	1 <input type="checkbox"/>	2 <input type="checkbox"/>	3 <input type="checkbox"/>	4 <input type="checkbox"/>	5 <input type="checkbox"/>	6 <input type="checkbox"/>

	Mycket nöjd	Ganska nöjd	Varken eller	Ganska miss- nöjd	Mycket miss- nöjd	Vet ej
26. Tillgång till datorer och programvara?	1 <input type="checkbox"/>	2 <input type="checkbox"/>	3 <input type="checkbox"/>	4 <input type="checkbox"/>	5 <input type="checkbox"/>	6 <input type="checkbox"/>
27. Hur fräscha lokalerna i skolan är?	1 <input type="checkbox"/>	2 <input type="checkbox"/>	3 <input type="checkbox"/>	4 <input type="checkbox"/>	5 <input type="checkbox"/>	6 <input type="checkbox"/>
28. Lokaler med möjligheter att koppla av mellan lektionerna?	1 <input type="checkbox"/>	2 <input type="checkbox"/>	3 <input type="checkbox"/>	4 <input type="checkbox"/>	5 <input type="checkbox"/>	6 <input type="checkbox"/>
29. Hur miljön i klassrummet är (luft, ljus, värme, färg etc)?	1 <input type="checkbox"/>	2 <input type="checkbox"/>	3 <input type="checkbox"/>	4 <input type="checkbox"/>	5 <input type="checkbox"/>	6 <input type="checkbox"/>
30. Biblioteket?	1 <input type="checkbox"/>	2 <input type="checkbox"/>	3 <input type="checkbox"/>	4 <input type="checkbox"/>	5 <input type="checkbox"/>	6 <input type="checkbox"/>
31. Trivseln i matsalen?	1 <input type="checkbox"/>	2 <input type="checkbox"/>	3 <input type="checkbox"/>	4 <input type="checkbox"/>	5 <input type="checkbox"/>	6 <input type="checkbox"/>

● Information och inflytande

Hur nöjd eller missnöjd är Du med:	Mycket nöjd	Ganska nöjd	Varken eller	Ganska miss- nöjd	Mycket miss- nöjd	Vet ej
32. Informationen till Dig om vad som ska hända i skolan?	1 <input type="checkbox"/>	2 <input type="checkbox"/>	3 <input type="checkbox"/>	4 <input type="checkbox"/>	5 <input type="checkbox"/>	6 <input type="checkbox"/>
33. Möjligheterna för Dig att påverka hur Dina kunskaper skall inhämtas?	1 <input type="checkbox"/>	2 <input type="checkbox"/>	3 <input type="checkbox"/>	4 <input type="checkbox"/>	5 <input type="checkbox"/>	6 <input type="checkbox"/>
34. Möjligheterna för Dig att påverka hur Dina kunskaper skall bedömas?	1 <input type="checkbox"/>	2 <input type="checkbox"/>	3 <input type="checkbox"/>	4 <input type="checkbox"/>	5 <input type="checkbox"/>	6 <input type="checkbox"/>
35. Hur lärarna informerar om vad Du ska kunna och hur Du ligger till?	1 <input type="checkbox"/>	2 <input type="checkbox"/>	3 <input type="checkbox"/>	4 <input type="checkbox"/>	5 <input type="checkbox"/>	6 <input type="checkbox"/>
36. Hur lärarna lyssnar och tar hänsyn till Dina synpunkter?	1 <input type="checkbox"/>	2 <input type="checkbox"/>	3 <input type="checkbox"/>	4 <input type="checkbox"/>	5 <input type="checkbox"/>	6 <input type="checkbox"/>
37. Utvecklingssamtalen med min mentor (handledare, klassföreståndare)?	1 <input type="checkbox"/>	2 <input type="checkbox"/>	3 <input type="checkbox"/>	4 <input type="checkbox"/>	5 <input type="checkbox"/>	6 <input type="checkbox"/>

● Vad är viktigast?

Vad är viktigast för att Din skola ska fungera bra? Ange bland frågorna du tidigare besvarat vad som är viktigast för Dig! Ringa in högst 5 frågenummer nedan:

1. Hur flertalet lärare förmår stimulera och väcka intresse?
2. Hur undervisningen är anpassad till Din kunskapsnivå?
3. Möjligheterna för Dig att få individuellt stöd och hjälp om Du behöver?
4. Hur lärarna samverkar för att Din utbildning skall bilda en helhet?
5. Lärarnas kunskaper i de ämnen de undervisar i?
6. Möjligheterna att hinna med läxor/hemuppgifter?
7. Att omdömen/betyg är rättvisa?
8. Att Du får arbeta med sådant som är roligt och intressant?
9. Att Du får lära Dig sådant som Du kan få användning för i framtiden?
10. Att utveckla Din förmåga att ta ett personligt ansvar för Dina studier?
11. Att utveckla Din förmåga att själv söka kunskap?
12. Att lära Dig att reflektera över vad Du lär Dig och vad kunskaperna kan användas till?
13. Sammanhållning och relationer mellan eleverna?
14. Lugn och arbetsro?
15. Lika möjligheter för flickor och pojkar att bli väl bemötta av varandra och av skolpersonal?
16. Lika möjligheter för elever med olika kulturell bakgrund att bli väl bemötta av varandra och av skolpersonal?
17. Lärarnas sätt att vara mot Dig?
18. Situationen när det gäller sexuella trakasserier och användandet av könsord?
19. Möjligheten att känna sig trygg i skolan?
20. Möjligheten att träffa elevvårdspersonal (skolsköterska, skolkurator, skolläkare, skolpsykolog)?
21. Situationen när det gäller mobbning?
22. Ordning och hur regler följs i skolan?
23. Hur tider, schemaläggning och raster passar Dig?
24. Gruppstorleken vid olika lektioner?
25. Läroböcker och studiematerial?
26. Tillgång till datorer och programvara?
27. Hur fräscha lokalerna i skolan är?
28. Lokaler med möjligheter att koppla av mellan lektionerna?
29. Hur miljön i klassrummet är (luft, ljus, värme, färg etc)?
30. Biblioteket?
31. Trivseln i matsalen?
32. Informationen till Dig om vad som ska hända i skolan?
33. Möjligheterna för Dig att påverka hur Dina kunskaper skall inhämtas?
34. Möjligheterna för Dig att påverka hur Dina kunskaper skall bedömas?
35. Hur lärarna informerar om vad Du ska kunna och hur Du ligger till?
36. Hur lärarna lyssnar och tar hänsyn till Dina synpunkter?
37. Utvecklingssamtalen med min mentor (handledare, klassföreståndare)?

● Helhetsomdömen

- | | Mycket
nöjd | Ganska
nöjd | Varken
eller | Ganska
miss-
nöjd | Mycket
miss-
nöjd | Vet ej |
|---|----------------------------|----------------------------|----------------------------|----------------------------|----------------------------|----------------------------|
| 38. Hur nöjd är Du på det hela taget med Din skola? | 1 <input type="checkbox"/> | 2 <input type="checkbox"/> | 3 <input type="checkbox"/> | 4 <input type="checkbox"/> | 5 <input type="checkbox"/> | 6 <input type="checkbox"/> |

Ange om Du tycker att följande påståenden stämmer eller inte. Kryssa för siffran som passar Dig bäst. Ju högre siffra desto mer instämmer Du. Saknar Du uppfattning markera "Vet ej".

- | | Instämmer
inte alls | | | | Instämmer
helt | Vet ej |
|---|----------------------------|----------------------------|----------------------------|----------------------------|----------------------------|----------------------------|
| 39. Jag vill rekommendera mitt <u>studieprogram</u> till andra elever | 1 <input type="checkbox"/> | 2 <input type="checkbox"/> | 3 <input type="checkbox"/> | 4 <input type="checkbox"/> | 5 <input type="checkbox"/> | 6 <input type="checkbox"/> |

- | | Instämmer
inte alls | | | | Instämmer
helt | Vet ej |
|--|----------------------------|----------------------------|----------------------------|----------------------------|----------------------------|----------------------------|
| 40. Jag vill rekommendera min <u>skola</u> till andra elever | 1 <input type="checkbox"/> | 2 <input type="checkbox"/> | 3 <input type="checkbox"/> | 4 <input type="checkbox"/> | 5 <input type="checkbox"/> | 6 <input type="checkbox"/> |

● Några uppgifter om Dig som svarat:

Hur ser Du på Din situation utanför skolan?:

Har Du möjlighet att få:

- | | Ja,
alltid | Ja,
oftast | Nej,
sällan | Nej,
aldrig |
|---|---|--|--|----------------------------|
| 41. Lugn och arbetsro för att studera hemma? | 1 <input type="checkbox"/> | 2 <input type="checkbox"/> | 3 <input type="checkbox"/> | 4 <input type="checkbox"/> |
| 42. Hjälp med läxor/hemuppgifter hemma om det skulle behövas? | 1 <input type="checkbox"/> | 2 <input type="checkbox"/> | 3 <input type="checkbox"/> | 4 <input type="checkbox"/> |
| 43. Kön? | 1 <input type="checkbox"/> Pojke | 2 <input type="checkbox"/> Flicka | | |
| 44. Vilket språk talas till vardags i Ditt hem? | 1 <input type="checkbox"/> Enbart svenska | 2 <input type="checkbox"/> Svenska och annat språk | 3 <input type="checkbox"/> Enbart annat språk än svenska | |

Tack för hjälpen! Din medverkan är värdefull för oss!

Bilaga 2
Frekvenstabeller med resultat per skola och år

Tabeller

Helhetsomdömen om skolan	1
Kunskap och lärande	8
Trygghet och trivsel/elevhälsa	42
Arbetsmiljö	68
Information och inflytande	95
Vad är viktigast?	111
Situationen utanför skolan	113
Uppgifter om de svarande	119

Skola	Procent						Total	Medel- värde	(n)
	Mycket nöjd (2)	Ganska nöjd (1)	Varken eller (0)	Ganska miss- nöjd (-1)	Mycket miss- nöjd (-2)	Vet ej (0)			
Blackebergs gymnasium									
04/05	46	38	9	5	1	0	100	1.25	252
02/03	48	44	5	3	0	.	100	1.35	265
99/00	31	56	8	4	0	1	100	1.14	280
Bromma gymnasium									
04/05	18	59	14	7	3	.	100	0.83	181
02/03	3	26	26	29	15	0	100	-0.26	233
99/00	5	49	24	18	4	1	100	0.34	193
Brännkyrka gymnasium									
04/05	9	48	17	12	12	1	100	0.31	169
02/03	4	53	25	14	2	2	100	0.42	179
99/00	5	57	28	8	1	1	100	0.58	231
Enskede Gårds gymnasium									
04/05	13	55	17	8	4	3	100	0.65	119
02/03	14	61	15	3	5	2	100	0.75	96
99/00	21	52	17	4	3	4	100	0.85	111
Farsta gymnasium									
04/05	9	45	25	13	7	1	100	0.37	161
02/03	14	47	23	13	3	1	100	0.57	222
99/00	9	55	16	14	4	2	100	0.50	232
Frans Schartaus gymnasium									
04/05	17	48	15	15	5	.	100	0.55	274
02/03	9	47	21	19	4	.	100	0.39	238
99/00	8	51	18	14	7	1	100	0.39	201
Hässelby gymnasium									
04/05	51	37	6	4	1	1	100	1.32	95
02/03	39	52	7	2	.	.	100	1.27	85
Högländsskolan									
04/05	63	30	5	2	.	.	100	1.55	60
02/03	49	39	3	7	2	.	100	1.27	59
99/00	28	55	11	4	.	2	100	1.06	47
Kista gymnasium									
04/05	10	38	27	11	7	6	100	0.32	96
02/03	11	47	25	10	8	.	100	0.42	73
99/00	15	56	15	5	5	3	100	0.72	39
Kungsholmens gymnasium									
04/05	39	47	8	6	.	1	100	1.19	306
02/03	37	53	5	3	0	1	100	1.23	296
99/00	29	54	11	4	1	1	100	1.07	307
Kärrtorps gymnasium									
04/05	27	61	7	3	1	0	100	1.10	290
02/03	27	59	9	3	1	.	100	1.08	269
99/00	9	54	24	9	3	1	100	0.58	239
Norra Real									
04/05	27	50	14	7	2	.	100	0.92	211
02/03	14	55	18	11	1	0	100	0.72	249
99/00	15	56	19	7	2	1	100	0.75	186
Riddarfjärdens/Svenska balettskolan									
04/05	15	58	17	9	2	.	100	0.74	109
02/03	29	49	12	9	1	.	100	0.95	77
99/00	13	49	20	13	2	1	100	0.58	89
S:t Eriks gymnasium									
04/05	11	61	19	6	2	0	100	0.73	339
02/03	13	54	19	11	2	0	100	0.63	341

(Continued)

Skola	Procent						Total	Medel- värde	(n)
	Mycket nöjd (2)	Ganska nöjd (1)	Varken eller (0)	Ganska miss- nöjd (-1)	Mycket miss- nöjd (-2)	Vet ej (0)			
S:t Eriks gymnasium 99/00	5	52	21	13	6	2	100	0.37	334
S:t Görans gymnasium 04/05	6	56	23	10	1	3	100	0.55	135
02/03	5	44	25	18	7	.	100	0.22	228
99/00	5	41	25	18	7	4	100	0.21	210
Skärholmens gymnasium 04/05	15	37	29	13	3	3	100	0.48	119
02/03	14	49	20	12	5	1	100	0.53	111
99/00	15	49	20	9	4	3	100	0.61	136
Spånga gymnasium 04/05	7	59	21	12	1	.	100	0.57	134
02/03	23	55	14	4	4	1	100	0.89	132
99/00	11	59	17	12	.	1	100	0.69	126
Stockholms Hotell- och Restaurangskola 04/05	36	49	8	4	1	1	100	1.14	201
02/03	34	54	8	2	2	1	100	1.18	181
99/00	27	62	7	3	1	1	100	1.12	196
Södra Latins gymnasium 04/05	43	49	5	3	.	.	100	1.32	245
02/03	32	59	5	3	2	.	100	1.17	257
99/00	20	59	12	6	1	1	100	0.91	254
Tensta gymnasium 04/05	14	58	12	13	3	.	100	0.68	127
02/03	16	48	15	9	9	3	100	0.54	176
99/00	19	58	12	7	3	1	100	0.82	194
Thorildsplans gymnasium 04/05	21	52	14	8	5	1	100	0.77	252
02/03	34	47	14	2	1	2	100	1.10	241
99/00	2	41	24	24	8	1	100	0.05	281
Östra Reals gymnasium 04/05	12	55	16	12	4	0	100	0.58	281
02/03	20	52	17	9	2	.	100	0.79	252
99/00	10	67	13	7	2	1	100	0.76	261
Internationella Engelska Skolan 04/05	18	51	16	14	2	.	100	0.69	51
02/03	3	41	27	24	5	.	100	0.11	37
Enskilda gymnasiet 04/05	33	52	5	6	5	.	100	1.03	66
02/03	48	48	3	.	.	.	100	1.45	62
Franska skolan 04/05	11	40	22	19	8	.	100	0.27	63
02/03	45	46	7	1	.	.	100	1.35	69
Industri tekniska gymnasiet 04/05	78	22	100	1.78	18
02/03	77	23	100	1.77	13
Internationella gymnasiet 04/05	37	46	12	3	.	1	100	1.18	97
02/03	33	54	10	3	.	.	100	1.17	109
Konsumentföreningen Stockholms gymnasium 04/05	12	50	28	4	2	4	100	0.66	50
02/03	34	49	11	3	3	.	100	1.08	65

(Continued)

Skola	Procent						Total	Medel- värde	(n)
	Mycket nöjd (2)	Ganska nöjd (1)	Varken eller (0)	Ganska miss- nöjd (-1)	Mycket miss- nöjd (-2)	Vet ej (0)			
Kristofferskolan 04/05	46	46	4	4	.	.	100	1.36	56
L´Estradska 04/05	45	40	12	2	.	.	100	1.28	82
02/03	39	47	7	6	.	1	100	1.19	72
Rytms 04/05	42	44	5	8	2	.	100	1.16	62
02/03	58	34	8	.	.	.	100	1.51	65
Sjömansskolan 04/05	32	37	16	16	.	.	100	0.84	19
02/03	40	32	16	4	8	.	100	0.92	25
Stockholms praktiska gymnasium 04/05	10	67	14	10	.	.	100	0.76	21
Victor Rydbergs gymnasium 04/05	51	37	8	3	1	.	100	1.34	156
02/03	57	34	5	1	1	2	100	1.44	88
Kulturama Fria Gymnasium 04/05	15	69	10	4	1	.	100	0.91	68
Nordiska Musikgymnasiet 04/05	44	50	6	.	.	.	100	1.38	16
Stockholms Estetiska Gymnasium 04/05	58	34	6	3	.	.	100	1.46	71
02/03	41	45	8	2	4	.	100	1.18	51
Stockholms Fria Gymnasium 04/05	18	55	15	6	6	1	100	0.74	88
02/03	20	66	10	4	.	.	100	1.01	71
Atleticagymnasiet 04/05	5	49	19	14	14	.	100	0.19	37
Cybergymnasiet 04/05	13	59	12	12	5	.	100	0.63	120
Didaktus Skolor 04/05	9	42	22	16	11	.	100	0.21	117
Djurgymnasiet 04/05	36	41	10	7	7	.	100	0.92	59
EU-/IT-Gymnasiet Liljeholmen 04/05	5	46	24	16	8	.	100	0.24	37
Jensen gymnasium 04/05	39	45	8	4	3	1	100	1.14	183
Stockholms Tekniska Gymnasium 04/05	13	65	9	9	4	.	100	0.74	23
Totalt	22	51	15	9	3	1	100	0.79	14850
Kommunala skolor 04/05	23	51	14	8	3	1	100	0.83	4156
02/03	22	50	15	9	3	1	100	0.77	4260
99/00	14	54	17	10	3	1	100	0.65	4147
Fristående skolor 04/05	30	47	12	7	4	0	100	0.92	1560
02/03	40	46	9	3	1	0	100	1.20	727

Skola, 04/05	Procent						Total	(n)
	Instämmer inte alls (1)	(2)	(3 + Vet ej)	(4)	Instämmer helt (5)			
Blackebergs gymnasium	3	4	12	39	42	100	252	
Bromma gymnasium	2	6	19	44	30	100	181	
Brännkyrka gymnasium	8	8	21	33	30	100	168	
Enskede Gårds gymnasium	8	3	23	30	38	100	120	
Farsta gymnasium	7	11	39	22	21	100	161	
Frans Schartaus gymnasium	5	12	23	34	27	100	274	
Hässelby gymnasium	2	5	11	34	48	100	95	
Höglandsskolan	0	7	10	28	55	100	60	
Kista gymnasium	9	14	40	23	15	100	96	
Kungsholmens gymnasium	5	5	19	29	42	100	306	
Kärrtorps gymnasium	3	7	17	40	33	100	290	
Norra Real	5	8	17	35	36	100	211	
Riddarfjärdens/Svenska balettskolan	3	11	24	40	22	100	109	
S:t Eriks gymnasium	5	9	23	32	31	100	339	
S:t Görans gymnasium	6	4	30	33	27	100	135	
Skärholmens gymnasium	12	12	36	22	19	100	118	
Spånga gymnasium	1	4	23	36	36	100	135	
Stockholms Hotell- och Restaurangskola	2	4	14	37	41	100	201	
Södra Latins gymnasium	0	3	13	38	46	100	245	
Tensta gymnasium	6	15	25	27	27	100	127	
Thorildsplans gymnasium	5	6	25	29	35	100	252	
Östra Reals gymnasium	5	8	24	37	27	100	281	
Internationella Engelska Skolan	6	6	33	31	24	100	51	
Enskilda gymnasiet	5	5	6	39	45	100	66	
Franska skolan	2	13	25	29	32	100	63	
Industritekniska gymnasiet	6	0	11	22	61	100	18	
Internationella gymnasiet	1	8	24	33	34	100	97	
Konsumentföreningen Stockholms gymnasium	10	14	20	46	10	100	50	
Kristofferskolan	0	5	20	39	36	100	56	
L´Estradska	1	7	22	24	45	100	82	
Rytmus	0	2	18	29	52	100	62	
Sjömansskolan	0	11	21	42	26	100	19	
Stockholms praktiska gymnasium	10	5	24	29	33	100	21	
Victor Rydbergs gymnasium	4	4	10	31	52	100	156	
Kulturama Fria Gymnasium	1	6	15	50	28	100	68	
Nordiska Musikgymnasiet	6	0	25	25	44	100	16	
Stockholms Estetiska Gymnasium	1	6	3	25	65	100	71	
Stockholms Fria Gymnasium	3	3	29	31	33	100	87	
Athleticagymnasiet	8	19	35	16	22	100	37	
Cybergymnasiet	6	11	28	34	22	100	120	

(Continued)

Skola, 04/05	Procent						Total	(n)
	Instämmer inte alls (1)	(2)	(3 + Vet ej)	(4)	Instämmer helt (5)			
Didaktus Skolor	10	15	32	26	16	100	117	
Djurgymnasiet	5	7	22	29	37	100	59	
EU-/IT-Gymnasiet								
Liljeholmen	11	11	41	32	5	100	37	
Jensen gymnasium	7	10	13	31	39	100	183	
Stockholms Tekniska Gymnasium	4	4	22	43	26	100	23	
Totalt	5	7	21	33	34	100	5715	
Kommunala skolor	5	7	22	34	33	100	4156	
Fristående skolor	5	8	20	32	35	100	1559	

Skola, 04/05	Procent						Total	(n)
	Instämmer inte alls (1)	(2)	(3 + Vet ej)	(4)	Instämmer helt (5)			
Blackebergs gymnasium	4	6	9	24	58	100	252	
Bromma gymnasium	5	10	21	39	25	100	181	
Brännkyrka gymnasium	23	15	30	23	8	100	168	
Enskede Gårds gymnasium	11	11	28	26	24	100	120	
Farsta gymnasium	16	15	37	20	12	100	161	
Frans Schartaus gymnasium	12	11	31	27	19	100	274	
Hässelby gymnasium	1	2	12	20	65	100	95	
Höglandsskolan	2	3	8	17	70	100	60	
Kista gymnasium	20	20	34	19	7	100	96	
Kungsholmens gymnasium	3	6	13	22	56	100	306	
Kärrtorps gymnasium	1	4	11	38	46	100	290	
Norra Real	6	6	20	36	32	100	211	
Riddarfjärdens/Svenska balettskolan	6	17	21	41	16	100	109	
S:t Eriks gymnasium	8	12	28	33	18	100	339	
S:t Görans gymnasium	14	15	47	19	6	100	135	
Skärholmens gymnasium	20	18	34	13	14	100	119	
Spånga gymnasium	13	17	28	27	15	100	135	
Stockholms Hotell- och Restaurangskola	1	4	12	34	48	100	201	
Södra Latins gymnasium	1	2	9	34	53	100	245	
Tensta gymnasium	10	13	26	28	23	100	127	
Thorildsplans gymnasium	8	14	24	28	26	100	252	
Östra Reals gymnasium	10	11	28	30	21	100	281	
Internationella Engelska Skolan	8	14	24	22	33	100	51	
Enskilda gymnasiet	8	11	17	26	39	100	66	
Franska skolan	19	19	32	16	14	100	63	
Industritekniska gymnasiet	6	0	6	28	61	100	18	
Internationella gymnasiet	1	4	29	20	46	100	97	
Konsumentföreningen Stockholms gymnasium	6	30	28	26	10	100	50	
Kristoffersskolan	2	2	16	43	38	100	56	
L´Estradska	4	9	7	30	50	100	82	
Rytmus	0	8	10	18	65	100	62	
Sjömansskolan	5	16	21	21	37	100	19	
Stockholms praktiska gymnasium	10	10	24	33	24	100	21	
Victor Rydbergs gymnasium	3	3	13	22	58	100	156	
Kulturama Fria Gymnasium	1	10	19	43	26	100	68	
Nordiska Musikgymnasiet	6	0	31	13	50	100	16	
Stockholms Estetiska Gymnasium	1	6	6	15	72	100	71	
Stockholms Fria Gymnasium	5	10	25	28	32	100	88	
Athleticagymnasiet	14	27	27	19	14	100	37	
Cybergymnasiet	8	18	18	36	21	100	120	

(Continued)

Skola, 04/05	Procent						Total	(n)
	Instämmer inte alls (1)	(2)	(3 + Vet ej)	(4)	Instämmer helt (5)			
Didaktus Skolor	27	14	24	20	15	100	117	
Djurgymnasiet	5	10	22	20	42	100	59	
EU-/IT-Gymnasiet								
Liljeholmen	8	24	35	24	8	100	37	
Jensen gymnasium	7	4	17	31	41	100	183	
Stockholms Tekniska Gymnasium	13	4	22	30	30	100	23	
Totalt	8	10	22	28	33	100	5717	
Kommunala skolor	8	10	22	29	31	100	4157	
Fristående skolor	7	10	19	26	37	100	1560	

Skola	Procent						Total	Medel- värde	(n)
	Mycket nöjd (2)	Ganska nöjd (1)	Varken eller (0)	Ganska miss- nöjd (-1)	Mycket miss- nöjd (-2)	Vet ej (0)			
Blackebergs gymnasium									
04/05	20	48	19	12	1	0	100	0.74	250
02/03	12	52	24	9	3	.	100	0.63	265
99/00	2	41	37	15	4	1	100	0.23	280
Bromma gymnasium									
04/05	8	47	32	9	2	1	100	0.51	180
02/03	2	25	27	32	14	0	100	-0.32	233
99/00	1	26	28	33	10	2	100	-0.25	193
Brännkyrka gymnasium									
04/05	7	46	20	13	12	2	100	0.21	169
02/03	2	37	29	25	6	2	100	0.06	181
99/00	1	26	35	27	10	1	100	-0.18	231
Enskede Gårds gymnasium									
04/05	8	57	17	13	4	1	100	0.53	118
02/03	13	59	21	6	1	.	100	0.76	96
99/00	9	50	24	8	5	4	100	0.51	111
Farsta gymnasium									
04/05	6	39	24	17	10	4	100	0.15	157
02/03	10	32	27	19	8	4	100	0.17	224
99/00	4	26	29	27	10	4	100	-0.13	232
Frans Schartaus gymnasium									
04/05	7	35	25	23	10	.	100	0.07	273
02/03	2	37	29	23	8	1	100	0.01	242
99/00	2	26	28	25	16	2	100	-0.26	201
Hässelby gymnasium									
04/05	9	46	29	15	.	1	100	0.48	92
02/03	5	41	28	17	5	5	100	0.24	87
Högländsskolan									
04/05	30	62	7	2	.	.	100	1.20	60
02/03	30	48	15	5	2	.	100	1.00	60
99/00	13	30	40	11	6	.	100	0.32	47
Kista gymnasium									
04/05	2	40	27	15	5	11	100	0.19	95
02/03	3	57	20	8	9	3	100	0.35	74
99/00	8	38	18	13	15	8	100	0.10	39
Kungsholmens gymnasium									
04/05	6	53	24	13	3	1	100	0.45	306
02/03	7	53	21	15	3	1	100	0.46	300
99/00	6	35	30	23	6	1	100	0.13	307
Kärrtorps gymnasium									
04/05	6	50	24	15	2	2	100	0.43	291
02/03	4	37	32	22	4	1	100	0.14	269
99/00	2	27	26	34	10	1	100	-0.24	239
Norra Real									
04/05	5	45	26	19	5	0	100	0.27	210
02/03	4	37	23	29	6	2	100	0.05	252
99/00	4	23	27	33	12	1	100	-0.27	186
Riddarfjärdens/Svenska balettskolan									
04/05	8	42	29	12	7	1	100	0.32	109
02/03	6	40	24	23	4	3	100	0.22	78
99/00	1	28	25	35	10	1	100	-0.25	89
S:t Eriks gymnasium									
04/05	5	49	30	13	2	2	100	0.43	341

(Continued)

Skola	Procent						Total	Medel- värde	(n)
	Mycket nöjd (2)	Ganska nöjd (1)	Varken eller (0)	Ganska miss- nöjd (-1)	Mycket miss- nöjd (-2)	Vet ej (0)			
S:t Eriks gymnasium									
02/03	7	48	23	16	5	1	100	0.36	343
99/00	3	36	29	20	7	6	100	0.07	334
S:t Görans gymnasium									
04/05	4	56	22	8	3	7	100	0.49	136
02/03	12	41	29	13	3	2	100	0.46	229
99/00	0	30	29	26	10	3	100	-0.16	210
Skärholmens gymnasium									
04/05	11	43	26	15	6	.	100	0.38	117
02/03	7	39	30	15	5	4	100	0.27	113
99/00	4	29	31	24	8	4	100	-0.03	136
Spånga gymnasium									
04/05	3	46	36	11	2	2	100	0.38	132
02/03	7	48	29	11	2	2	100	0.46	132
99/00	4	37	31	23	3	2	100	0.16	126
Stockholms Hotell- och Restaurangskola									
04/05	9	59	22	6	2	1	100	0.67	201
02/03	8	60	22	8	2	2	100	0.64	183
99/00	5	53	29	9	3	2	100	0.48	196
Södra Latins gymnasium									
04/05	9	54	21	11	3	1	100	0.56	243
02/03	10	51	22	14	3	.	100	0.51	257
99/00	2	27	26	31	14	0	100	-0.27	254
Tensta gymnasium									
04/05	5	44	27	16	7	2	100	0.24	131
02/03	6	46	28	9	7	3	100	0.34	179
99/00	6	34	31	16	12	2	100	0.04	194
Thorildsplans gymnasium									
04/05	10	45	25	14	4	3	100	0.44	251
02/03	8	47	27	13	4	1	100	0.43	242
99/00	0	24	26	32	16	1	100	-0.39	281
Östra Reals gymnasium									
04/05	3	40	26	24	6	1	100	0.08	280
02/03	6	39	34	15	7	.	100	0.20	254
99/00	1	28	28	33	11	.	100	-0.24	261
Internationella Engelska Skolan									
04/05	10	58	14	14	4	.	100	0.56	50
02/03	13	37	16	24	5	5	100	0.29	38
Enskilda gymnasiet									
04/05	15	48	14	17	6	.	100	0.50	66
02/03	24	65	8	3	.	.	100	1.10	63
Franska skolan									
04/05	5	25	15	36	20	.	100	-0.41	61
02/03	20	49	21	10	.	.	100	0.79	70
Industritekniska gymnasiet									
04/05	39	50	11	.	.	.	100	1.28	18
02/03	23	69	8	.	.	.	100	1.15	13
Internationella gymnasiet									
04/05	29	52	10	5	2	1	100	1.01	96
02/03	30	50	15	4	.	1	100	1.07	109

(Continued)

Skola	Procent						Total	Medel- värde	(n)
	Mycket nöjd (2)	Ganska nöjd (1)	Varken eller (0)	Ganska miss- nöjd (-1)	Mycket miss- nöjd (-2)	Vet ej (0)			
Konsumentföreningen Stockholms gymnasium									
04/05	4	72	14	8	2	.	100	0.68	50
02/03	8	69	12	5	6	.	100	0.68	65
Kristofferskolan									
04/05	20	70	9	2	.	.	100	1.07	56
L'Estradska									
04/05	21	61	12	4	1	1	100	0.96	82
02/03	29	62	8	1	.	.	100	1.18	73
Rytmus									
04/05	33	54	3	10	.	.	100	1.11	63
02/03	22	65	11	3	.	.	100	1.05	65
Sjömansskolan									
04/05	11	67	11	11	.	.	100	0.78	18
02/03	19	42	23	15	.	.	100	0.65	26
Stockholms praktiska gymnasium									
04/05	5	57	29	5	5	.	100	0.52	21
Victor Rydbergs gymnasium									
04/05	38	53	8	1	.	.	100	1.28	156
02/03	44	48	8	.	.	.	100	1.36	88
Kulturama Fria Gymnasium									
04/05	16	55	19	6	1	3	100	0.78	69
Nordiska Musikgymnasiet									
04/05	35	35	24	.	.	6	100	1.06	17
Stockholms Estetiska Gymnasium									
04/05	37	52	8	3	.	.	100	1.23	71
02/03	25	54	10	8	2	2	100	0.92	52
Stockholms Fria Gymnasium									
04/05	11	62	9	15	1	1	100	0.68	87
02/03	26	53	17	4	.	.	100	1.01	72
Atleticagymnasiet									
04/05	3	46	24	11	14	3	100	0.14	37
Cybergymnasiet									
04/05	6	45	28	14	5	2	100	0.33	121
Didaktus Skolor									
04/05	8	52	22	11	5	3	100	0.46	114
Djurgymnasiet									
04/05	15	51	27	5	2	.	100	0.73	59
EU-/IT-Gymnasiet Liljeholmen									
04/05	.	38	43	5	3	11	100	0.27	37
Jensen gymnasium									
04/05	24	49	17	8	2	1	100	0.86	181
Stockholms Tekniska Gymnasium									
04/05	13	61	13	4	4	4	100	0.74	23
Totalt	8	43	25	17	6	2	100	0.31	14869
Kommunala skolor									
04/05	8	47	25	14	4	2	100	0.40	4142
02/03	7	44	26	17	5	1	100	0.31	4293
99/00	3	32	29	25	10	2	100	-0.06	4147
Fristående skolor									
04/05	19	52	16	9	3	1	100	0.75	1553
02/03	25	55	13	5	1	1	100	0.99	734

Skola	Procent						Total	Medel- värde	(n)
	Mycket nöjd (2)	Ganska nöjd (1)	Varken eller (0)	Ganska miss- nöjd (-1)	Mycket miss- nöjd (-2)	Vet ej (0)			
Blackebergs gymnasium									
04/05	26	53	14	6	2	.	100	0.96	250
02/03	23	58	11	6	2	.	100	0.96	265
99/00	9	51	24	13	3	1	100	0.50	280
Bromma gymnasium									
04/05	17	49	23	8	2	1	100	0.71	181
02/03	4	42	29	16	6	3	100	0.22	233
99/00	10	46	25	16	3	1	100	0.45	193
Brännkyrka gymnasium									
04/05	6	56	23	9	6	.	100	0.46	169
02/03	5	57	25	11	3	.	100	0.50	182
99/00	6	39	32	17	4	1	100	0.28	231
Enskede Gårds gymnasium									
04/05	16	58	14	9	3	.	100	0.76	120
02/03	15	63	19	2	.	1	100	0.92	97
99/00	18	52	18	7	2	3	100	0.77	111
Farsta gymnasium									
04/05	11	40	25	13	9	2	100	0.31	157
02/03	13	44	21	15	4	3	100	0.47	224
99/00	9	40	25	16	6	4	100	0.30	232
Frans Schartaus gymnasium									
04/05	16	45	22	11	5	0	100	0.57	273
02/03	4	49	29	17	2	0	100	0.36	242
99/00	15	34	30	13	8	1	100	0.34	200
Hässelby gymnasium									
04/05	9	65	20	5	1	.	100	0.74	93
02/03	15	51	17	13	3	1	100	0.61	87
Högländsskolan									
04/05	32	43	17	7	2	.	100	0.97	60
02/03	32	60	8	.	.	.	100	1.23	60
99/00	15	53	19	6	2	4	100	0.72	47
Kista gymnasium									
04/05	8	43	33	8	4	3	100	0.43	95
02/03	11	58	24	7	.	.	100	0.73	74
99/00	15	44	21	13	3	5	100	0.56	39
Kungsholmens gymnasium									
04/05	15	57	19	6	3	1	100	0.75	306
02/03	18	55	15	10	1	1	100	0.78	300
99/00	15	42	25	14	4	0	100	0.50	307
Kärrtorps gymnasium									
04/05	11	57	24	6	1	1	100	0.70	291
02/03	10	52	25	10	2	1	100	0.58	269
99/00	6	39	28	18	7	1	100	0.20	238
Norra Real									
04/05	13	50	24	8	3	1	100	0.62	210
02/03	12	49	25	10	3	0	100	0.57	252
99/00	5	46	26	15	6	2	100	0.30	185
Riddarfjärdens/Svenska balettskolan									
04/05	5	56	28	11	1	.	100	0.52	109
02/03	21	50	21	6	1	1	100	0.82	78
99/00	15	38	20	19	8	.	100	0.32	88
S:t Eriks gymnasium									
04/05	6	58	25	9	1	1	100	0.58	341

(Continued)

Skola	Procent						Total	Medel- värde	(n)
	Mycket nöjd (2)	Ganska nöjd (1)	Varken eller (0)	Ganska miss- nöjd (-1)	Mycket miss- nöjd (-2)	Vet ej (0)			
S:t Eriks gymnasium									
02/03	15	45	24	13	4	0	100	0.54	344
99/00	9	39	29	13	8	2	100	0.30	329
S:t Görans gymnasium									
04/05	13	55	20	10	1	2	100	0.69	136
02/03	13	54	19	11	3	0	100	0.63	228
99/00	9	43	28	11	6	4	100	0.38	209
Skärholmens gymnasium									
04/05	10	43	23	16	6	3	100	0.35	120
02/03	11	48	24	12	3	3	100	0.51	113
99/00	11	47	26	13	3	1	100	0.51	136
Spånga gymnasium									
04/05	7	57	20	10	4	1	100	0.54	134
02/03	15	51	21	11	2	.	100	0.66	132
99/00	14	59	18	5	3	1	100	0.76	126
Stockholms Hotell- och Restaurangskola									
04/05	22	57	14	3	2	1	100	0.94	204
02/03	20	63	14	2	2	.	100	0.97	184
99/00	19	48	24	8	1	1	100	0.78	196
Södra Latins gymnasium									
04/05	14	61	15	9	1	.	100	0.79	244
02/03	21	46	22	8	3	0	100	0.74	257
99/00	9	49	22	13	6	1	100	0.40	253
Tensta gymnasium									
04/05	8	55	20	14	2	1	100	0.55	132
02/03	11	55	18	12	3	2	100	0.59	179
99/00	12	38	27	14	7	2	100	0.34	191
Thorildsplans gymnasium									
04/05	18	51	18	9	2	2	100	0.73	251
02/03	20	51	19	7	2	1	100	0.80	242
99/00	3	43	28	16	8	2	100	0.16	281
Östra Reals gymnasium									
04/05	10	52	24	11	4	0	100	0.53	280
02/03	10	48	22	13	6	1	100	0.43	254
99/00	6	44	30	14	5	1	100	0.33	261
Internationella Engelska Skolan									
04/05	18	55	20	8	.	.	100	0.82	51
02/03	11	50	29	3	8	.	100	0.53	38
Enskilda gymnasiet									
04/05	30	47	14	8	2	.	100	0.97	66
02/03	38	51	8	2	.	2	100	1.25	63
Franska skolan									
04/05	11	56	19	8	5	.	100	0.61	62
02/03	29	53	10	7	1	.	100	1.00	70
Industritekniska gymnasiet									
04/05	50	44	6	.	.	.	100	1.44	18
02/03	31	54	15	.	.	.	100	1.15	13
Internationella gymnasiet									
04/05	24	50	19	5	2	.	100	0.89	96
02/03	23	53	18	5	.	1	100	0.94	109

(Continued)

Skola	Procent						Total	Medel- värde	(n)
	Mycket nöjd (2)	Ganska nöjd (1)	Varken eller (0)	Ganska miss- nöjd (-1)	Mycket miss- nöjd (-2)	Vet ej (0)			
Konsumentföreningen Stockholms gymnasium									
04/05	4	70	22	4	.	.	100	0.74	50
02/03	15	52	18	12	2	.	100	0.68	65
Kristofferskolan									
04/05	18	63	14	2	2	2	100	0.93	56
L'Estradska									
04/05	26	61	11	2	.	.	100	1.10	82
02/03	21	63	11	4	.	1	100	1.00	73
Rytmus									
04/05	19	62	14	5	.	.	100	0.95	63
02/03	18	64	12	6	.	.	100	0.94	66
Sjömansskolan									
04/05	28	28	39	6	.	.	100	0.78	18
02/03	27	38	19	12	.	4	100	0.81	26
Stockholms praktiska gymnasium									
04/05	19	43	19	5	14	.	100	0.48	21
Victor Rydbergs gymnasium									
04/05	29	53	13	4	1	.	100	1.05	156
02/03	44	43	7	5	.	1	100	1.27	88
Kulturama Fria Gymnasium									
04/05	9	51	16	16	9	.	100	0.35	69
Nordiska Musikgymnasiet									
04/05	29	35	24	6	6	.	100	0.76	17
Stockholms Estetiska Gymnasium									
04/05	31	45	18	4	1	.	100	1.00	71
02/03	10	58	12	17	.	4	100	0.60	52
Stockholms Fria Gymnasium									
04/05	11	59	20	8	.	1	100	0.74	88
02/03	17	54	19	8	.	1	100	0.79	72
Atleticagymnasiet									
04/05	14	49	30	5	3	.	100	0.65	37
Cybergymnasiet									
04/05	7	51	24	13	2	2	100	0.48	121
Didaktus Skolor									
04/05	8	48	25	16	3	1	100	0.43	114
Djurgymnasiet									
04/05	15	53	27	5	.	.	100	0.78	59
EU-/IT-Gymnasiet Liljeholmen									
04/05	3	41	32	19	3	3	100	0.22	37
Jensen gymnasium									
04/05	26	48	14	10	2	1	100	0.85	181
Stockholms Tekniska Gymnasium									
04/05	22	43	17	17	.	.	100	0.70	23
Totalt	14	50	22	10	3	1	100	0.60	14876
Kommunala skolor									
04/05	13	53	21	9	3	1	100	0.66	4156
02/03	14	51	21	10	3	1	100	0.63	4296
99/00	10	44	26	14	5	2	100	0.40	4133
Fristående skolor									
04/05	19	52	19	8	2	0	100	0.78	1556
02/03	24	53	14	7	1	1	100	0.93	735

Skola	Procent						Total	Medel- värde	(n)
	Mycket nöjd (2)	Ganska nöjd (1)	Varken eller (0)	Ganska miss- nöjd (-1)	Mycket miss- nöjd (-2)	Vet ej (0)			
Blackebergs gymnasium									
04/05	22	32	25	10	3	8	100	0.58	250
02/03	20	31	22	10	2	15	100	0.57	265
99/00	9	27	34	12	7	10	100	0.20	280
Bromma gymnasium									
04/05	18	30	26	14	5	7	100	0.42	181
02/03	6	23	30	18	12	11	100	-0.06	233
99/00	6	30	24	20	9	11	100	0.02	193
Brännkyrka gymnasium									
04/05	12	29	27	15	10	7	100	0.19	168
02/03	5	30	27	23	10	4	100	-0.04	182
99/00	5	27	28	20	6	14	100	0.06	231
Enskede Gårds gymnasium									
04/05	13	36	26	12	8	6	100	0.33	120
02/03	19	36	26	10	5	3	100	0.53	96
99/00	14	37	21	14	5	11	100	0.41	111
Farsta gymnasium									
04/05	12	34	24	11	16	3	100	0.16	157
02/03	16	29	25	16	8	5	100	0.29	224
99/00	13	23	19	19	13	14	100	0.04	232
Frans Schartaus gymnasium									
04/05	11	32	29	18	8	3	100	0.21	273
02/03	5	29	34	17	9	6	100	0.06	242
99/00	8	21	25	19	13	13	100	-0.09	201
Hässelby gymnasium									
04/05	16	34	31	13	1	4	100	0.52	93
02/03	9	32	22	26	7	3	100	0.10	87
Högländsskolan									
04/05	30	35	17	7	.	12	100	0.88	60
02/03	25	37	18	15	.	5	100	0.72	60
99/00	13	26	21	19	9	13	100	0.15	47
Kista gymnasium									
04/05	6	32	23	18	14	7	100	-0.01	95
02/03	9	32	35	7	9	7	100	0.26	74
99/00	15	31	21	13	5	15	100	0.38	39
Kungsholmens gymnasium									
04/05	11	43	25	11	2	7	100	0.50	306
02/03	14	36	20	19	5	6	100	0.34	300
99/00	13	34	21	17	6	8	100	0.31	307
Kärrtorps gymnasium									
04/05	12	48	24	7	1	9	100	0.63	291
02/03	9	33	29	12	6	12	100	0.26	269
99/00	6	23	28	21	11	10	100	-0.08	239
Norra Real									
04/05	16	39	26	11	4	4	100	0.52	210
02/03	8	25	34	18	5	10	100	0.12	252
99/00	5	21	28	23	10	13	100	-0.11	186
Riddarfjärdens/Svenska balettskolan									
04/05	6	26	33	14	12	9	100	0.01	109
02/03	13	29	29	13	8	8	100	0.27	78
99/00	17	28	28	16	4	7	100	0.37	89
S:t Eriks gymnasium									
04/05	18	35	26	13	4	4	100	0.50	341

(Continued)

Skola	Procent						Total	Medel- värde	(n)
	Mycket nöjd (2)	Ganska nöjd (1)	Varken eller (0)	Ganska miss- nöjd (-1)	Mycket miss- nöjd (-2)	Vet ej (0)			
S:t Eriks gymnasium									
02/03	10	38	25	15	8	4	100	0.27	344
99/00	16	32	22	13	10	7	100	0.30	334
S:t Görans gymnasium									
04/05	19	39	24	7	4	7	100	0.61	136
02/03	14	28	29	15	6	7	100	0.30	229
99/00	8	28	30	14	8	11	100	0.13	210
Skärholmens gymnasium									
04/05	23	34	23	8	8	5	100	0.55	119
02/03	19	39	22	10	8	3	100	0.50	113
99/00	15	26	32	15	6	5	100	0.29	136
Spånga gymnasium									
04/05	10	35	31	11	8	5	100	0.27	134
02/03	13	30	27	14	9	8	100	0.23	132
99/00	11	31	25	22	2	8	100	0.26	126
Stockholms Hotell- och Restaurangskola									
04/05	14	41	28	6	4	7	100	0.53	204
02/03	20	41	20	11	3	4	100	0.65	182
99/00	11	34	30	15	3	7	100	0.35	196
Södra Latins gymnasium									
04/05	14	36	26	11	5	7	100	0.42	243
02/03	9	34	29	17	6	6	100	0.23	257
99/00	5	21	31	15	10	17	100	-0.04	254
Tensta gymnasium									
04/05	8	42	24	11	11	3	100	0.27	132
02/03	12	28	27	16	12	4	100	0.12	179
99/00	11	27	26	18	11	7	100	0.08	194
Thorildsplans gymnasium									
04/05	25	33	22	8	6	6	100	0.63	250
02/03	23	41	19	7	4	7	100	0.71	242
99/00	4	18	25	22	17	15	100	-0.31	281
Östra Reals gymnasium									
04/05	10	31	33	13	10	4	100	0.17	280
02/03	10	33	22	17	10	7	100	0.16	254
99/00	7	23	31	18	11	11	100	-0.02	261
Internationella Engelska Skolan									
04/05	16	25	22	24	8	6	100	0.18	51
02/03	16	29	26	21	8	.	100	0.24	38
Enskilda gymnasiet									
04/05	20	30	30	8	3	9	100	0.56	66
02/03	46	27	19	6	.	2	100	1.13	63
Franska skolan									
04/05	2	26	35	21	11	5	100	-0.15	62
02/03	20	44	24	6	3	3	100	0.73	70
Industritekniska gymnasiet									
04/05	72	17	6	6	.	.	100	1.56	18
02/03	46	31	23	.	.	.	100	1.23	13
Internationella gymnasiet									
04/05	33	34	16	13	1	4	100	0.84	95
02/03	24	46	17	7	5	2	100	0.77	109

(Continued)

Skola	Procent						Total	Medel- värde	(n)
	Mycket nöjd (2)	Ganska nöjd (1)	Varken eller (0)	Ganska miss- nöjd (-1)	Mycket miss- nöjd (-2)	Vet ej (0)			
Konsumentföreningen Stockholms gymnasium									
04/05	20	48	22	4	2	4	100	0.80	50
02/03	18	43	17	18	2	2	100	0.58	65
Kristofferskolan									
04/05	41	29	18	.	2	11	100	1.07	56
L'Estradska									
04/05	48	40	10	1	.	1	100	1.34	82
02/03	52	30	12	4	.	1	100	1.30	73
Rytmus									
04/05	32	43	16	5	.	5	100	1.02	63
02/03	21	47	20	3	2	8	100	0.83	66
Sjömansskolan									
04/05	22	28	39	.	.	11	100	0.72	18
02/03	35	19	35	4	.	8	100	0.85	26
Stockholms praktiska gymnasium									
04/05	14	33	24	.	10	19	100	0.43	21
Victor Rydbergs gymnasium									
04/05	40	32	13	10	1	3	100	1.00	156
02/03	32	34	14	7	5	9	100	0.82	88
Kulturama Fria Gymnasium									
04/05	12	20	28	25	12	4	100	-0.04	69
Nordiska Musikgymnasiet									
04/05	59	29	6	6	.	.	100	1.41	17
Stockholms Estetiska Gymnasium									
04/05	31	28	17	13	.	11	100	0.77	71
02/03	17	38	17	10	6	12	100	0.52	52
Stockholms Fria Gymnasium									
04/05	13	28	36	13	5	6	100	0.32	88
02/03	17	32	35	11	3	3	100	0.49	72
Atleticagymnasiet									
04/05	14	32	30	16	5	3	100	0.32	37
Cybergymnasiet									
04/05	12	37	19	21	3	7	100	0.32	121
Didaktus Skolor									
04/05	20	33	19	14	9	4	100	0.42	114
Djurgymnasiet									
04/05	22	37	24	8	7	2	100	0.59	59
EU-/IT-Gymnasiet Liljeholmen									
04/05	11	35	22	11	14	8	100	0.19	37
Jensen gymnasium									
04/05	29	39	20	8	4	1	100	0.82	181
Stockholms Tekniska Gymnasium									
04/05	39	26	22	13	.	.	100	0.91	23
Totalt	14	32	25	14	7	7	100	0.33	14883
Kommunala skolor									
04/05	15	36	26	11	6	6	100	0.41	4152
02/03	12	32	26	15	7	7	100	0.28	4294
99/00	9	27	27	17	9	11	100	0.10	4147
Fristående skolor									
04/05	26	33	21	11	4	5	100	0.65	1555
02/03	28	37	20	8	3	4	100	0.78	735

Skola	Procent						Total	Medel- värde	(n)
	Mycket nöjd (2)	Ganska nöjd (1)	Varken eller (0)	Ganska miss- nöjd (-1)	Mycket miss- nöjd (-2)	Vet ej (0)			
Blackebergs gymnasium									
04/05	15	35	33	8	3	6	100	0.50	250
02/03	13	32	35	10	4	6	100	0.40	263
Bromma gymnasium									
04/05	9	44	28	10	4	4	100	0.42	181
02/03	3	16	35	26	12	8	100	-0.28	233
Brännkyrka gymnasium									
04/05	9	31	31	14	11	4	100	0.13	168
02/03	3	25	40	22	8	2	100	-0.06	180
Enskede Gårds gymnasium									
04/05	13	44	20	13	3	8	100	0.50	120
02/03	26	33	29	3	3	5	100	0.76	96
Farsta gymnasium									
04/05	9	31	31	15	11	3	100	0.13	156
02/03	11	29	33	14	8	5	100	0.22	224
Frans Schartaus gymnasium									
04/05	9	32	30	13	11	6	100	0.15	273
02/03	4	27	32	22	10	5	100	-0.07	240
Hässelby gymnasium									
04/05	8	49	28	9	.	7	100	0.55	92
02/03	8	44	30	10	6	2	100	0.38	87
Högländsskolan									
04/05	35	35	18	3	.	8	100	1.02	60
02/03	24	46	14	7	5	5	100	0.76	59
Kista gymnasium									
04/05	3	42	36	6	5	7	100	0.32	95
02/03	7	47	24	15	3	4	100	0.41	74
Kungsholmens gymnasium									
04/05	10	35	33	15	3	4	100	0.34	306
02/03	7	34	29	18	7	5	100	0.16	300
Kärrtorps gymnasium									
04/05	11	33	29	12	3	12	100	0.38	291
02/03	3	28	35	18	4	12	100	0.07	269
Norra Real									
04/05	8	30	34	17	5	6	100	0.18	210
02/03	3	21	37	25	8	6	100	-0.13	252
Riddarfjärdens/Svenska balettskolan									
04/05	6	22	37	19	14	3	100	-0.14	109
02/03	4	28	36	19	8	5	100	0.01	78
S:t Eriks gymnasium									
04/05	9	37	37	9	3	4	100	0.40	341
02/03	8	33	29	16	6	8	100	0.22	344
S:t Görans gymnasium									
04/05	10	42	30	7	4	7	100	0.45	136
02/03	10	38	33	10	3	7	100	0.42	228
Skärholmens gymnasium									
04/05	17	28	28	16	7	6	100	0.32	120
02/03	11	36	34	13	4	3	100	0.37	113
Spånga gymnasium									
04/05	7	34	29	16	8	6	100	0.15	133
02/03	11	29	36	14	5	6	100	0.26	132

(Continued)

Skola	Procent						Total	Medel- värde	(n)
	Mycket nöjd (2)	Ganska nöjd (1)	Varken eller (0)	Ganska miss- nöjd (-1)	Mycket miss- nöjd (-2)	Vet ej (0)			
Stockholms Hotell- och Restaurangskola									
04/05	17	41	24	10	4	4	100	0.57	204
02/03	19	48	24	7	2	1	100	0.75	183
Södra Latins gymnasium									
04/05	16	27	35	13	5	4	100	0.36	244
02/03	9	29	33	16	10	4	100	0.10	256
Tensta gymnasium									
04/05	12	44	23	14	5	2	100	0.45	132
02/03	9	32	33	12	8	6	100	0.23	179
Thorildsplans gymnasium									
04/05	16	35	27	10	4	7	100	0.48	249
02/03	14	45	20	13	3	5	100	0.52	240
Östra Reals gymnasium									
04/05	7	27	37	17	9	3	100	0.05	279
02/03	6	30	31	17	11	6	100	0.03	254
Internationella Engelska Skolan									
04/05	4	41	29	20	2	4	100	0.24	49
02/03	13	29	26	8	8	16	100	0.32	38
Enskilda gymnasiet									
04/05	18	29	35	9	3	6	100	0.50	66
02/03	24	49	16	5	2	5	100	0.89	63
Franska skolan									
04/05	8	30	16	30	16	.	100	-0.16	61
02/03	14	43	24	11	3	4	100	0.54	70
Industritekniska gymnasiet									
04/05	50	28	22	.	.	.	100	1.28	18
02/03	46	38	15	.	.	.	100	1.31	13
Internationella gymnasiet									
04/05	22	45	22	6	1	4	100	0.80	96
02/03	17	50	25	6	1	3	100	0.75	109
Konsumentföreningen Stockholms gymnasium									
04/05	16	56	14	6	4	4	100	0.74	50
02/03	20	37	32	5	3	3	100	0.66	65
Kristofferskolan									
04/05	23	46	16	4	2	9	100	0.86	56
L´Estradska									
04/05	29	54	13	1	.	2	100	1.11	82
02/03	40	34	10	11	.	5	100	1.03	73
Rytmus									
04/05	27	51	11	3	2	6	100	0.98	63
02/03	18	39	27	6	.	9	100	0.70	66
Sjömansskolan									
04/05	17	33	22	17	.	11	100	0.50	18
02/03	27	38	23	4	.	8	100	0.88	26
Stockholms praktiska gymnasium									
04/05	.	52	14	19	14	.	100	0.05	21
Victor Rydbergs gymnasium									
04/05	26	42	22	6	2	1	100	0.85	156
02/03	31	31	20	13	1	5	100	0.78	87
Kulturama Fria Gymnasium									
04/05	4	26	30	16	10	13	100	-0.01	69

(Continued)

Skola	Procent						Total	Medel- värde	(n)
	Mycket nöjd (2)	Ganska nöjd (1)	Varken eller (0)	Ganska miss- nöjd (-1)	Mycket miss- nöjd (-2)	Vet ej (0)			
Nordiska Musikgymnasiet 04/05	6	53	24	6	.	12	100	0.59	17
Stockholms Estetiska Gymnasium 04/05	27	45	18	3	1	6	100	0.93	71
02/03	17	46	21	6	2	8	100	0.71	52
Stockholms Fria Gymnasium 04/05	9	27	32	22	5	6	100	0.15	88
02/03	10	35	41	8	3	3	100	0.41	71
Atleticagymnasiet 04/05	11	24	38	11	8	8	100	0.19	37
Cybergymnasiet 04/05	5	33	37	14	6	5	100	0.18	120
Didaktus Skolor 04/05	4	42	30	11	7	6	100	0.26	114
Djurgymnasiet 04/05	12	42	36	3	5	2	100	0.53	59
EU-/IT-Gymnasiet Liljeholmen 04/05	11	46	27	8	3	5	100	0.54	37
Jensen gymnasium 04/05	18	41	28	5	3	5	100	0.67	181
Stockholms Tekniska Gymnasium 04/05	26	35	17	9	4	9	100	0.70	23
Totalt	12	35	30	13	6	5	100	0.34	10718
Kommunala skolor 04/05	11	35	31	12	6	5	100	0.33	4149
02/03	9	32	32	16	7	6	100	0.20	4284
Fristående skolor 04/05	16	40	25	9	4	5	100	0.55	1552
02/03	22	40	24	8	2	5	100	0.72	733

Skola 04/05	Procent						Total	Medel- värde	(n)
	Mycket nöjd (2)	Ganska nöjd (1)	Varken eller (0)	Ganska miss- nöjd (-1)	Mycket miss- nöjd (-2)	Vet ej (0)			
Blackebergs gymnasium	58	31	5	5	1	.	100	1.40	249
Bromma gymnasium	44	42	8	4	1	1	100	1.25	181
Brännkyrka gymnasium	33	41	12	9	5	.	100	0.88	169
Enskede Gårds gymnasium	35	47	11	5	3	.	100	1.07	120
Farsta gymnasium	22	44	18	10	5	1	100	0.68	157
Frans Schartaus gymnasium	36	43	13	6	1	0	100	1.07	273
Hässelby gymnasium	35	53	9	3	.	.	100	1.20	93
Höglandsskolan	68	28	2	2	.	.	100	1.63	60
Kista gymnasium	18	46	19	13	3	1	100	0.63	95
Kungsholmens gymnasium	45	45	6	3	0	1	100	1.33	306
Kärrtorps gymnasium	47	42	7	2	0	1	100	1.34	291
Norra Real	41	47	7	1	3	0	100	1.23	210
Riddarfjärdens/Svenska balettskolan	30	47	15	6	1	1	100	0.99	109
S:t Eriks gymnasium	38	50	10	2	0	0	100	1.22	341
S:t Görans gymnasium	30	54	10	3	2	1	100	1.07	136
Skärholmens gymnasium	27	45	16	11	2	.	100	0.84	120
Spånga gymnasium	39	48	10	1	1	1	100	1.21	134
Stockholms Hotell- och Restaurangskola	56	40	2	.	0	1	100	1.50	204
Södra Latins gymnasium	53	38	7	1	0	.	100	1.43	244
Tensta gymnasium	34	44	15	5	2	.	100	1.03	133
Thorildsplans gymnasium	38	42	10	6	2	2	100	1.09	249
Östra Reals gymnasium	32	51	12	4	1	.	100	1.07	279
Internationella Engelska Skolan	39	51	6	2	2	.	100	1.24	51
Enskilda gymnasiet	64	29	3	5	.	.	100	1.52	66
Franska skolan	39	47	10	2	2	2	100	1.19	62
Industritekniska gymnasiet	78	17	6	.	.	.	100	1.72	18
Internationella gymnasiet	53	38	5	2	1	1	100	1.40	96
Konsumentföreningen Stockholms gymnasium	41	45	8	6	.	.	100	1.20	49
Kristofferskolan	36	50	11	2	2	.	100	1.16	56
L'Estradska	55	38	6	1	.	.	100	1.46	82
Rytmus	62	35	3	.	.	.	100	1.59	63
Sjömansskolan	67	28	.	6	.	.	100	1.56	18
Stockholms praktiska gymnasium	57	43	100	1.57	21
Victor Rydbergs gymnasium	66	29	4	1	.	.	100	1.60	156
Kulturama Fria Gymnasium	51	42	7	.	.	.	100	1.43	69
Nordiska Musikgymnasiet	71	12	12	.	.	6	100	1.53	17
Stockholms Estetiska Gymnasium	82	17	1	.	.	.	100	1.80	71
Stockholms Fria Gymnasium	47	44	5	2	.	2	100	1.35	88
Athleticagymnasiet	19	54	11	.	11	5	100	0.70	37
Cybergymnasiet	26	57	9	5	1	2	100	1.03	121
Didaktus Skolor	32	44	11	11	3	1	100	0.91	114
Djurgymnasiet	58	27	8	5	2	.	100	1.34	59
EU-/IT-Gymnasiet Liljeholmen	8	59	19	11	.	3	100	0.65	37
Jensen gymnasium	57	35	3	2	1	1	100	1.46	181
Stockholms Tekniska Gymnasium	61	22	4	9	.	4	100	1.35	23
Totalt	43	43	9	4	1	1	100	1.22	5708
Kommunala skolor	40	44	10	4	1	1	100	1.17	4153
Fristående skolor	50	39	6	3	1	1	100	1.34	1555

Skola	Procent						Total	Medel- värde	(n)
	Mycket nöjd (2)	Ganska nöjd (1)	Varken eller (0)	Ganska miss- nöjd (-1)	Mycket miss- nöjd (-2)	Vet ej (0)			
Blackebergs gymnasium									
04/05	15	36	25	17	6	1	100	0.38	250
02/03	14	41	21	19	5	0	100	0.38	265
99/00	4	25	24	32	14	0	100	-0.27	280
Bromma gymnasium									
04/05	11	30	29	22	6	2	100	0.18	181
02/03	10	38	26	19	7	0	100	0.25	233
99/00	5	24	23	32	15	1	100	-0.27	193
Brännkyrka gymnasium									
04/05	4	28	27	22	17	2	100	-0.21	169
02/03	9	38	20	22	9	2	100	0.16	181
99/00	7	32	19	29	11	1	100	-0.05	231
Enskede Gårds gymnasium									
04/05	17	38	29	8	3	6	100	0.58	120
02/03	28	46	16	4	3	2	100	0.92	97
99/00	16	35	21	14	6	7	100	0.41	111
Farsta gymnasium									
04/05	9	32	25	22	11	2	100	0.06	157
02/03	14	36	23	18	8	.	100	0.29	224
99/00	11	22	25	22	18	3	100	-0.15	232
Frans Schartaus gymnasium									
04/05	7	26	23	27	16	1	100	-0.19	273
02/03	5	31	21	27	15	1	100	-0.16	243
99/00	2	15	20	34	25	2	100	-0.65	201
Hässelby gymnasium									
04/05	9	37	20	29	5	.	100	0.14	93
02/03	5	41	17	22	14	1	100	0.01	87
Högländsskolan									
04/05	8	32	22	27	7	3	100	0.08	59
02/03	12	38	25	18	7	.	100	0.30	60
99/00	9	21	30	23	15	2	100	-0.15	47
Kista gymnasium									
04/05	13	35	29	9	9	4	100	0.32	95
02/03	11	49	22	8	7	4	100	0.49	74
99/00	8	31	26	15	13	8	100	0.05	39
Kungsholmens gymnasium									
04/05	9	31	29	21	9	1	100	0.11	306
02/03	7	35	24	23	11	0	100	0.04	300
99/00	7	28	22	25	17	1	100	-0.16	307
Kärrtorps gymnasium									
04/05	11	34	27	19	8	1	100	0.22	290
02/03	14	36	20	22	8	0	100	0.26	269
99/00	7	28	21	29	13	2	100	-0.13	239
Norra Real									
04/05	10	37	27	20	6	.	100	0.25	210
02/03	5	29	25	31	10	1	100	-0.12	251
99/00	2	22	19	33	24	.	100	-0.56	186
Riddarfjärdens/Svenska balettskolan									
04/05	4	20	21	32	21	2	100	-0.47	109
02/03	3	26	27	23	21	1	100	-0.33	78
99/00	10	22	20	26	21	.	100	-0.26	89
S:t Eriks gymnasium									
04/05	15	37	28	15	5	1	100	0.43	340

(Continued)

Skola	Procent						Total	Medel- värde	(n)
	Mycket nöjd (2)	Ganska nöjd (1)	Varken eller (0)	Ganska miss- nöjd (-1)	Mycket miss- nöjd (-2)	Vet ej (0)			
S:t Eriks gymnasium									
02/03	15	35	23	17	7	2	100	0.34	343
99/00	10	28	27	18	13	4	100	0.04	334
S:t Görans gymnasium									
04/05	13	32	27	18	9	1	100	0.24	136
02/03	10	38	24	17	9	2	100	0.23	228
99/00	5	23	25	28	18	1	100	-0.32	210
Skärholmens gymnasium									
04/05	12	19	40	19	8	2	100	0.07	120
02/03	16	25	20	25	12	2	100	0.07	113
99/00	7	26	21	29	15	2	100	-0.21	136
Spånga gymnasium									
04/05	3	31	27	23	14	1	100	-0.14	134
02/03	12	41	16	20	9	2	100	0.27	132
99/00	8	33	20	26	13	.	100	-0.05	126
Stockholms Hotell- och Restaurangskola									
04/05	14	43	23	14	4	2	100	0.49	204
02/03	26	38	23	10	2	1	100	0.76	184
99/00	10	42	27	14	5	3	100	0.37	196
Södra Latins gymnasium									
04/05	9	32	24	24	11	.	100	0.06	243
02/03	4	26	16	30	23	0	100	-0.40	257
99/00	7	25	18	31	19	0	100	-0.30	254
Tensta gymnasium									
04/05	6	24	32	25	11	2	100	-0.11	133
02/03	7	28	23	31	9	2	100	-0.07	179
99/00	7	26	28	22	15	3	100	-0.12	194
Thorildsplans gymnasium									
04/05	14	30	22	23	10	1	100	0.17	250
02/03	20	36	26	11	7	0	100	0.51	241
99/00	6	27	22	22	20	3	100	-0.22	281
Östra Reals gymnasium									
04/05	10	32	24	25	9	0	100	0.08	280
02/03	7	29	25	24	15	0	100	-0.11	254
99/00	5	29	24	29	12	1	100	-0.14	261
Internationella Engelska Skolan									
04/05	.	16	16	43	25	.	100	-0.78	51
02/03	3	8	18	45	26	.	100	-0.84	38
Enskilda gymnasiet									
04/05	12	36	27	23	2	.	100	0.35	66
02/03	11	40	29	14	6	.	100	0.35	63
Franska skolan									
04/05	3	18	16	32	27	3	100	-0.63	62
02/03	10	30	20	31	9	.	100	0.01	70
Industri tekniska gymnasiet									
04/05	44	22	28	6	.	.	100	1.06	18
02/03	8	31	46	15	.	.	100	0.31	13
Internationella gymnasiet									
04/05	16	36	25	19	4	.	100	0.41	96
02/03	11	31	20	26	11	1	100	0.06	109

(Continued)

Skola	Procent						Total	Medel- värde	(n)
	Mycket nöjd (2)	Ganska nöjd (1)	Varken eller (0)	Ganska miss- nöjd (-1)	Mycket miss- nöjd (-2)	Vet ej (0)			
Konsumentföreningen Stockholms gymnasium									
04/05	18	38	20	16	6	2	100	0.46	50
02/03	26	31	25	17	.	2	100	0.66	65
Kristofferskolan									
04/05	11	39	16	23	7	4	100	0.23	56
L'Estradska									
04/05	13	40	22	17	6	1	100	0.38	82
02/03	29	41	14	12	4	.	100	0.78	73
Rytmus									
04/05	11	21	22	33	13	.	100	-0.16	63
02/03	26	35	15	23	.	.	100	0.65	65
Sjömansskolan									
04/05	28	22	33	.	6	11	100	0.67	18
02/03	15	46	8	12	15	4	100	0.35	26
Stockholms praktiska gymnasium									
04/05	14	48	14	5	10	10	100	0.52	21
Victor Rydbergs gymnasium									
04/05	6	23	32	26	11	1	100	-0.12	156
02/03	9	31	28	18	14	.	100	0.03	88
Kulturama Fria Gymnasium									
04/05	7	17	20	29	23	3	100	-0.43	69
Nordiska Musikgymnasiet									
04/05	6	24	35	24	12	.	100	-0.12	17
Stockholms Estetiska Gymnasium									
04/05	8	25	20	28	18	.	100	-0.23	71
02/03	10	23	21	21	21	4	100	-0.21	52
Stockholms Fria Gymnasium									
04/05	8	26	24	24	16	2	100	-0.14	88
02/03	7	28	18	31	14	1	100	-0.17	71
Atleticagymnasiet									
04/05	14	43	22	14	5	3	100	0.46	37
Cybergymnasiet									
04/05	25	25	29	13	7	1	100	0.46	121
Didaktus Skolor									
04/05	4	39	22	23	11	1	100	0.04	114
Djurgymnasiet									
04/05	5	25	17	25	27	.	100	-0.44	59
EU-/IT-Gymnasiet Liljeholmen									
04/05	16	24	32	11	11	5	100	0.24	37
Jensen gymnasium									
04/05	27	37	14	11	10	1	100	0.59	181
Stockholms Tekniska Gymnasium									
04/05	26	26	26	17	.	4	100	0.61	23
Totalt	10	31	23	22	11	1	100	0.06	14881
Kommunala skolor									
04/05	11	32	26	21	9	1	100	0.14	4152
02/03	11	35	22	21	10	1	100	0.17	4293
99/00	7	27	23	26	16	2	100	-0.17	4147
Fristående skolor									
04/05	13	30	23	21	12	1	100	0.12	1556
02/03	14	32	21	23	10	1	100	0.18	733

Skola	Procent						Total	Medel- värde	(n)
	Mycket nöjd (2)	Ganska nöjd (1)	Varken eller (0)	Ganska miss- nöjd (-1)	Mycket miss- nöjd (-2)	Vet ej (0)			
Blackebergs gymnasium									
04/05	19	39	17	14	10	1	100	0.43	250
02/03	23	29	15	22	9	1	100	0.34	264
99/00	4	36	23	25	10	1	100	-0.00	280
Bromma gymnasium									
04/05	13	37	18	17	13	1	100	0.20	181
02/03	7	29	20	22	19	3	100	-0.16	232
99/00	6	38	24	21	8	3	100	0.13	193
Brännkyrka gymnasium									
04/05	8	37	21	14	18	2	100	0.03	169
02/03	7	34	25	22	9	2	100	0.08	182
99/00	4	32	26	26	10	2	100	-0.06	231
Enskede Gårds gymnasium									
04/05	15	41	21	11	10	3	100	0.40	120
02/03	20	42	16	9	7	5	100	0.58	97
99/00	10	48	19	13	4	7	100	0.48	111
Farsta gymnasium									
04/05	10	37	20	16	15	2	100	0.09	155
02/03	11	33	17	19	17	2	100	0.03	221
99/00	6	32	22	22	15	4	100	-0.08	232
Frans Schartaus gymnasium									
04/05	8	33	28	19	12	1	100	0.07	273
02/03	6	35	24	22	10	3	100	0.06	241
99/00	6	34	22	22	15	1	100	-0.07	201
Hässelby gymnasium									
04/05	8	43	26	19	3	1	100	0.32	93
02/03	8	41	16	23	10	1	100	0.14	87
Högländsskolan									
04/05	20	47	20	8	2	3	100	0.75	60
02/03	35	47	10	7	2	.	100	1.07	60
99/00	6	45	17	21	6	4	100	0.23	47
Kista gymnasium									
04/05	9	43	24	14	8	1	100	0.32	95
02/03	11	45	24	11	7	3	100	0.42	74
99/00	.	41	23	10	15	10	100	0.00	39
Kungsholmens gymnasium									
04/05	15	42	18	17	5	3	100	0.46	306
02/03	12	45	19	13	6	5	100	0.44	300
99/00	12	49	20	12	4	4	100	0.54	307
Kärrtorps gymnasium									
04/05	16	44	22	11	6	2	100	0.54	290
02/03	10	51	21	13	5	1	100	0.48	269
99/00	9	35	22	24	9	.	100	0.11	239
Norra Real									
04/05	10	45	23	14	4	3	100	0.43	210
02/03	7	39	22	20	9	4	100	0.16	251
99/00	3	38	27	21	10	1	100	0.04	186
Riddarfjärdens/Svenska balettskolan									
04/05	9	45	23	15	7	1	100	0.34	109
02/03	12	44	24	14	1	5	100	0.50	78
99/00	6	53	26	8	3	4	100	0.49	89
S:t Eriks gymnasium									
04/05	10	40	29	13	6	1	100	0.36	341

(Continued)

Skola	Procent						Total	Medel- värde	(n)
	Mycket nöjd (2)	Ganska nöjd (1)	Varken eller (0)	Ganska miss- nöjd (-1)	Mycket miss- nöjd (-2)	Vet ej (0)			
S:t Eriks gymnasium									
02/03	11	41	21	16	8	3	100	0.33	342
99/00	7	36	28	13	10	6	100	0.16	334
S:t Görans gymnasium									
04/05	13	46	21	12	5	3	100	0.51	136
02/03	11	31	21	23	12	3	100	0.07	225
99/00	5	35	32	15	10	2	100	0.10	210
Skärholmens gymnasium									
04/05	16	34	23	9	16	3	100	0.25	120
02/03	12	29	16	17	25	1	100	-0.12	113
99/00	9	38	29	13	7	4	100	0.27	136
Spånga gymnasium									
04/05	6	43	24	13	12	2	100	0.17	134
02/03	7	39	21	18	12	3	100	0.10	132
99/00	2	37	29	18	8	6	100	0.07	126
Stockholms Hotell- och Restaurangskola									
04/05	16	45	19	10	9	1	100	0.48	204
02/03	11	45	25	13	4	2	100	0.45	182
99/00	7	48	21	17	6	1	100	0.35	196
Södra Latins gymnasium									
04/05	20	45	19	13	2	1	100	0.69	244
02/03	18	40	17	14	9	2	100	0.45	257
99/00	7	33	25	17	13	6	100	0.04	254
Tensta gymnasium									
04/05	5	30	25	17	20	2	100	-0.19	132
02/03	5	34	23	18	17	3	100	-0.09	179
99/00	9	35	25	12	16	4	100	0.08	194
Thorildsplans gymnasium									
04/05	12	32	26	16	11	3	100	0.18	250
02/03	17	36	25	12	9	1	100	0.41	241
99/00	7	37	17	22	12	4	100	0.04	281
Östra Reals gymnasium									
04/05	5	38	25	20	11	1	100	0.06	280
02/03	11	39	21	15	12	1	100	0.23	254
99/00	8	34	24	20	12	2	100	0.08	261
Internationella Engelska Skolan									
04/05	12	29	37	14	6	2	100	0.27	51
02/03	5	37	29	16	13	.	100	0.05	38
Enskilda gymnasiet									
04/05	26	35	23	12	3	2	100	0.68	66
02/03	25	44	16	11	3	.	100	0.78	63
Franska skolan									
04/05	3	18	24	24	29	2	100	-0.58	62
02/03	24	43	13	13	7	.	100	0.64	70
Industritekniska gymnasiet									
04/05	56	39	.	.	6	.	100	1.39	18
02/03	38	38	8	.	8	8	100	1.00	13
Internationella gymnasiet									
04/05	17	45	18	13	7	1	100	0.51	96
02/03	20	44	17	11	4	4	100	0.66	109

(Continued)

Skola	Procent						Total	Medel- värde	(n)
	Mycket nöjd (2)	Ganska nöjd (1)	Varken eller (0)	Ganska miss- nöjd (-1)	Mycket miss- nöjd (-2)	Vet ej (0)			
Konsumentföreningen Stockholms gymnasium									
04/05	8	40	32	8	10	2	100	0.28	50
02/03	23	37	18	17	5	.	100	0.57	65
Kristofferskolan									
04/05	24	38	20	9	2	7	100	0.73	55
L´Estradska									
04/05	11	49	28	11	1	.	100	0.57	82
02/03	29	42	19	4	4	1	100	0.88	73
Rytmus									
04/05	14	56	19	10	2	.	100	0.71	63
02/03	21	55	15	6	2	2	100	0.88	66
Sjömansskolan									
04/05	33	39	11	17	.	.	100	0.89	18
02/03	38	27	27	4	.	4	100	1.00	26
Stockholms praktiska gymnasium									
04/05	10	43	24	10	10	5	100	0.33	21
Victor Rydbergs gymnasium									
04/05	22	40	22	8	6	2	100	0.63	155
02/03	28	49	10	7	5	1	100	0.89	87
Kulturama Fria Gymnasium									
04/05	10	38	32	12	9	.	100	0.29	69
Nordiska Musikgymnasiet									
04/05	29	53	6	.	6	6	100	1.00	17
Stockholms Estetiska Gymnasium									
04/05	30	46	15	6	.	3	100	1.00	71
02/03	16	35	25	10	2	12	100	0.53	51
Stockholms Fria Gymnasium									
04/05	8	44	31	7	8	2	100	0.37	87
02/03	14	54	10	13	7	3	100	0.56	72
Atleticagymnasiet									
04/05	19	38	14	19	8	3	100	0.41	37
Cybergymnasiet									
04/05	9	41	26	15	7	2	100	0.31	121
Didaktus Skolor									
04/05	5	35	29	24	5	2	100	0.11	114
Djurgymnasiet									
04/05	8	37	32	19	3	.	100	0.29	59
EU-/IT-Gymnasiet Liljeholmen									
04/05	5	49	14	19	11	3	100	0.19	37
Jensen gymnasium									
04/05	23	40	20	12	4	1	100	0.64	180
Stockholms Tekniska Gymnasium									
04/05	22	39	13	13	9	4	100	0.52	23
Totalt	11	39	22	16	9	2	100	0.28	14865
Kommunala skolor									
04/05	12	40	22	15	9	2	100	0.31	4152
02/03	12	38	21	17	10	2	100	0.25	4281
99/00	7	38	24	18	10	3	100	0.13	4147
Fristående skolor									
04/05	16	40	23	13	6	2	100	0.47	1552
02/03	22	44	17	10	5	2	100	0.70	733

Skola	Procent						Total	Medel- värde	(n)
	Mycket nöjd (2)	Ganska nöjd (1)	Varken eller (0)	Ganska miss- nöjd (-1)	Mycket miss- nöjd (-2)	Vet ej (0)			
Blackebergs gymnasium									
04/05	14	47	28	8	3	.	100	0.62	250
02/03	14	54	19	11	3	.	100	0.65	265
99/00	5	46	35	12	2	0	100	0.40	280
Bromma gymnasium									
04/05	10	34	28	23	6	.	100	0.20	181
02/03	3	33	28	21	13	1	100	-0.07	232
99/00	2	40	34	17	6	1	100	0.14	193
Brännkyrka gymnasium									
04/05	9	34	26	16	15	1	100	0.06	168
02/03	4	31	41	21	3	1	100	0.11	179
99/00	2	34	37	21	6	0	100	0.05	231
Enskede Gårds gymnasium									
04/05	36	40	15	6	3	.	100	0.99	120
02/03	37	44	12	5	1	.	100	1.11	97
99/00	28	55	5	5	5	3	100	0.97	111
Farsta gymnasium									
04/05	7	35	28	17	12	1	100	0.08	156
02/03	13	36	25	19	5	0	100	0.33	224
99/00	7	33	26	24	9	1	100	0.05	232
Frans Schartaus gymnasium									
04/05	8	33	31	17	11	1	100	0.10	272
02/03	5	34	29	24	6	2	100	0.08	243
99/00	4	35	31	18	10	1	100	0.04	201
Hässelby gymnasium									
04/05	16	52	23	7	2	.	100	0.74	92
02/03	15	47	23	13	1	1	100	0.62	87
Högländsskolan									
04/05	25	50	23	2	.	.	100	0.98	60
02/03	18	55	22	5	.	.	100	0.87	60
99/00	4	55	32	6	2	.	100	0.53	47
Kista gymnasium									
04/05	9	32	31	15	13	1	100	0.11	95
02/03	5	53	28	9	4	.	100	0.46	74
99/00	23	46	15	8	8	.	100	0.69	39
Kungsholmens gymnasium									
04/05	7	41	31	13	8	1	100	0.24	306
02/03	10	54	20	10	4	1	100	0.55	300
99/00	6	53	19	18	4	1	100	0.41	307
Kärrtorps gymnasium									
04/05	11	44	27	12	4	2	100	0.45	291
02/03	10	43	29	14	3	1	100	0.44	269
99/00	4	40	30	19	6	1	100	0.18	239
Norra Real									
04/05	10	37	36	12	4	1	100	0.37	210
02/03	4	38	33	20	4	0	100	0.17	252
99/00	4	33	29	26	6	1	100	0.04	186
Riddarfjärdens/Svenska balettskolan									
04/05	17	39	27	13	6	.	100	0.48	109
02/03	27	44	9	17	4	.	100	0.73	78
99/00	17	39	19	18	6	1	100	0.44	89
S:t Eriks gymnasium									
04/05	13	45	26	11	4	.	100	0.53	341

(Continued)

Skola	Procent						Total	Medel- värde	(n)
	Mycket nöjd (2)	Ganska nöjd (1)	Varken eller (0)	Ganska miss- nöjd (-1)	Mycket miss- nöjd (-2)	Vet ej (0)			
S:t Eriks gymnasium									
02/03	13	47	22	14	4	1	100	0.51	344
99/00	7	52	20	13	5	3	100	0.43	334
S:t Görans gymnasium									
04/05	13	44	26	10	4	2	100	0.50	136
02/03	16	49	20	10	4	0	100	0.62	229
99/00	8	43	28	16	3	1	100	0.36	210
Skärholmens gymnasium									
04/05	12	32	33	13	11	.	100	0.21	119
02/03	4	39	21	23	12	.	100	0.00	113
99/00	8	43	29	13	4	3	100	0.37	136
Spånga gymnasium									
04/05	7	46	31	13	4	.	100	0.39	133
02/03	18	45	20	16	2	.	100	0.62	132
99/00	19	40	27	13	1	.	100	0.64	126
Stockholms Hotell- och Restaurangskola									
04/05	37	41	12	6	2	1	100	1.04	204
02/03	34	55	7	4	1	.	100	1.17	184
99/00	28	56	11	3	1	1	100	1.07	196
Södra Latins gymnasium									
04/05	16	50	21	9	3	1	100	0.67	244
02/03	19	50	18	12	2	.	100	0.72	257
99/00	7	44	25	17	7	0	100	0.29	254
Tensta gymnasium									
04/05	2	38	27	20	13	1	100	-0.05	133
02/03	7	41	29	14	8	1	100	0.24	179
99/00	7	41	24	18	9	1	100	0.20	194
Thorildsplans gymnasium									
04/05	15	42	28	9	4	1	100	0.55	251
02/03	12	51	20	12	5	0	100	0.54	241
99/00	2	34	31	21	10	3	100	-0.02	281
Östra Reals gymnasium									
04/05	3	35	36	20	6	1	100	0.08	280
02/03	4	44	32	13	7	.	100	0.26	254
99/00	1	36	36	20	7	1	100	0.06	261
Internationella Engelska Skolan									
04/05	.	27	41	14	16	2	100	-0.18	51
02/03	3	24	45	26	3	.	100	-0.03	38
Enskilda gymnasiet									
04/05	8	50	27	11	5	.	100	0.45	66
02/03	25	51	17	5	2	.	100	0.94	63
Franska skolan									
04/05	13	27	26	24	8	2	100	0.13	62
02/03	20	51	24	3	1	.	100	0.86	70
Industritekniska gymnasiet									
04/05	39	50	11	.	.	.	100	1.28	18
02/03	38	38	15	8	.	.	100	1.08	13
Internationella gymnasiet									
04/05	23	40	21	11	4	1	100	0.66	96
02/03	18	56	17	6	2	.	100	0.83	109

(Continued)

Skola	Procent						Total	Medel- värde	(n)
	Mycket nöjd (2)	Ganska nöjd (1)	Varken eller (0)	Ganska miss- nöjd (-1)	Mycket miss- nöjd (-2)	Vet ej (0)			
Konsumentföreningen Stockholms gymnasium									
04/05	6	64	20	4	6	.	100	0.60	50
02/03	15	54	22	9	.	.	100	0.75	65
Kristofferskolan									
04/05	30	43	18	9	.	.	100	0.95	56
L'Estradska									
04/05	17	50	28	4	1	.	100	0.78	82
02/03	27	48	19	5	.	.	100	0.97	73
Rytmus									
04/05	48	38	10	5	.	.	100	1.29	63
02/03	58	32	8	3	.	.	100	1.44	66
Sjömansskolan									
04/05	28	22	22	17	11	.	100	0.39	18
02/03	38	23	15	8	15	.	100	0.62	26
Stockholms praktiska gymnasium									
04/05	14	38	43	.	5	.	100	0.57	21
Victor Rydbergs gymnasium									
04/05	25	47	22	4	2	.	100	0.90	156
02/03	35	45	14	6	.	.	100	1.10	88
Kulturama Fria Gymnasium									
04/05	20	54	20	4	1	.	100	0.87	69
Nordiska Musikgymnasiet									
04/05	24	59	6	6	6	.	100	0.88	17
Stockholms Estetiska Gymnasium									
04/05	44	37	15	3	1	.	100	1.18	71
02/03	35	44	12	8	2	.	100	1.02	52
Stockholms Fria Gymnasium									
04/05	8	45	26	15	5	1	100	0.38	88
02/03	13	63	15	10	.	.	100	0.78	72
Atleticagymnasiet									
04/05	17	25	33	14	8	3	100	0.28	36
Cybergymnasiet									
04/05	12	34	30	13	11	1	100	0.22	121
Didaktus Skolor									
04/05	5	39	31	15	11	.	100	0.13	114
Djurgymnasiet									
04/05	19	52	21	5	.	3	100	0.84	58
EU-/IT-Gymnasiet Liljeholmen									
04/05	6	19	39	25	8	3	100	-0.11	36
Jensen gymnasium									
04/05	17	46	23	7	7	1	100	0.59	181
Stockholms Tekniska Gymnasium									
04/05	13	35	35	13	4	.	100	0.39	23
Totalt	12	43	25	14	5	1	100	0.43	14879
Kommunala skolor									
04/05	13	40	27	13	6	1	100	0.41	4151
02/03	12	45	24	14	5	0	100	0.45	4293
99/00	8	42	27	17	6	1	100	0.30	4147
Fristående skolor									
04/05	18	42	25	9	5	1	100	0.58	1553
02/03	26	47	18	7	1	.	100	0.90	735

Skola	Procent						Total	Medel- värde	(n)
	Mycket nöjd (2)	Ganska nöjd (1)	Varken eller (0)	Ganska miss- nöjd (-1)	Mycket miss- nöjd (-2)	Vet ej (0)			
Blackebergs gymnasium									
04/05	29	44	16	6	2	2	100	0.91	250
02/03	24	45	18	10	2	1	100	0.78	265
99/00	6	49	29	11	3	1	100	0.46	280
Bromma gymnasium									
04/05	13	40	26	15	4	2	100	0.44	181
02/03	8	32	28	21	9	2	100	0.07	233
99/00	7	55	25	8	3	1	100	0.55	193
Brännkyrka gymnasium									
04/05	14	38	24	11	11	2	100	0.34	169
02/03	9	47	24	16	3	1	100	0.45	182
99/00	6	47	24	18	3	3	100	0.33	231
Enskede Gårds gymnasium									
04/05	38	41	15	4	2	.	100	1.10	120
02/03	42	41	9	3	2	2	100	1.19	97
99/00	36	46	10	5	3	1	100	1.08	111
Farsta gymnasium									
04/05	12	36	26	15	7	4	100	0.29	156
02/03	21	38	19	15	6	0	100	0.52	224
99/00	10	42	28	11	4	5	100	0.43	232
Frans Schartaus gymnasium									
04/05	15	46	25	10	3	1	100	0.59	273
02/03	10	42	25	16	5	2	100	0.36	243
99/00	11	48	20	15	5	1	100	0.45	201
Hässelby gymnasium									
04/05	25	43	19	10	2	1	100	0.78	93
02/03	16	49	21	10	2	1	100	0.67	87
Högländsskolan									
04/05	30	55	10	2	.	3	100	1.13	60
02/03	27	43	18	8	.	3	100	0.88	60
99/00	13	53	17	13	2	2	100	0.62	47
Kista gymnasium									
04/05	20	37	20	12	8	3	100	0.48	95
02/03	15	51	16	8	7	3	100	0.59	74
99/00	28	54	13	5	.	.	100	1.05	39
Kungsholmens gymnasium									
04/05	16	44	22	10	5	3	100	0.58	306
02/03	16	46	26	7	4	1	100	0.64	300
99/00	14	46	23	11	3	3	100	0.58	307
Kärrtorps gymnasium									
04/05	16	47	21	10	3	3	100	0.64	291
02/03	12	47	21	16	2	2	100	0.52	269
99/00	8	50	24	11	5	1	100	0.43	239
Norra Real									
04/05	19	42	23	10	1	4	100	0.68	210
02/03	8	41	28	17	4	2	100	0.31	252
99/00	9	40	32	14	2	3	100	0.40	186
Riddarfjärdens/Svenska balettskolan									
04/05	14	50	22	9	6	.	100	0.57	109
02/03	27	40	16	16	1	.	100	0.77	77
99/00	13	46	22	11	3	3	100	0.55	89
S:t Eriks gymnasium									
04/05	25	43	19	8	3	1	100	0.79	341

(Continued)

Skola	Procent						Total	Medel- värde	(n)
	Mycket nöjd (2)	Ganska nöjd (1)	Varken eller (0)	Ganska miss- nöjd (-1)	Mycket miss- nöjd (-2)	Vet ej (0)			
S:t Eriks gymnasium									
02/03	21	45	20	8	5	1	100	0.69	341
99/00	17	50	18	8	2	5	100	0.72	334
S:t Görans gymnasium									
04/05	31	38	16	5	4	6	100	0.88	136
02/03	28	48	15	6	2	1	100	0.93	229
99/00	20	41	21	12	4	0	100	0.62	210
Skärholmens gymnasium									
04/05	16	31	27	13	9	4	100	0.31	120
02/03	15	40	23	14	7	1	100	0.42	113
99/00	10	51	20	14	4	1	100	0.49	136
Spånga gymnasium									
04/05	13	44	26	7	6	3	100	0.51	134
02/03	27	44	20	8	1	1	100	0.88	132
99/00	17	44	22	13	3	.	100	0.60	126
Stockholms Hotell- och Restaurangskola									
04/05	53	39	4	2	.	1	100	1.43	204
02/03	53	38	5	3	1	.	100	1.40	184
99/00	53	40	7	1	.	.	100	1.45	196
Södra Latins gymnasium									
04/05	25	49	17	7	2	1	100	0.87	243
02/03	21	51	16	9	3	1	100	0.78	257
99/00	9	46	20	17	6	2	100	0.35	254
Tensta gymnasium									
04/05	11	39	23	14	11	2	100	0.26	133
02/03	16	41	23	11	9	1	100	0.44	179
99/00	17	49	20	8	5	2	100	0.65	194
Thorildsplans gymnasium									
04/05	26	42	18	8	2	4	100	0.82	251
02/03	22	49	17	7	2	2	100	0.82	241
99/00	7	45	24	15	6	3	100	0.31	281
Östra Reals gymnasium									
04/05	11	41	29	10	7	3	100	0.38	280
02/03	17	41	25	10	6	1	100	0.52	254
99/00	8	50	23	11	5	2	100	0.44	261
Internationella Engelska Skolan									
04/05	12	48	18	14	8	.	100	0.42	50
02/03	5	37	39	16	3	.	100	0.26	38
Enskilda gymnasiet									
04/05	26	44	17	8	5	2	100	0.79	66
02/03	32	48	16	5	.	.	100	1.06	63
Franska skolan									
04/05	26	35	21	13	3	2	100	0.68	62
02/03	33	51	13	3	.	.	100	1.14	70
Industri tekniska gymnasiet									
04/05	50	22	17	6	6	.	100	1.06	18
02/03	54	46	100	1.54	13
Internationella gymnasiet									
04/05	30	45	19	5	1	.	100	0.98	96
02/03	34	40	17	6	2	1	100	0.99	109

(Continued)

Skola	Procent						Total	Medel- värde	(n)
	Mycket nöjd (2)	Ganska nöjd (1)	Varken eller (0)	Ganska miss- nöjd (-1)	Mycket miss- nöjd (-2)	Vet ej (0)			
Konsumentföreningen Stockholms gymnasium									
04/05	22	48	24	2	4	.	100	0.82	50
02/03	34	48	12	6	.	.	100	1.09	65
Kristofferskolan									
04/05	36	34	16	4	2	9	100	0.98	56
L'Estradska									
04/05	32	39	24	4	1	.	100	0.96	82
02/03	52	30	14	3	.	1	100	1.32	73
Rytmus									
04/05	32	51	8	6	.	3	100	1.08	63
02/03	44	39	11	5	2	.	100	1.20	66
Sjömansskolan									
04/05	78	11	6	6	.	.	100	1.61	18
02/03	50	31	12	8	.	.	100	1.23	26
Stockholms praktiska gymnasium									
04/05	29	29	19	5	19	.	100	0.43	21
Victor Rydbergs gymnasium									
04/05	37	45	12	5	1	1	100	1.12	156
02/03	44	36	11	8	.	.	100	1.17	88
Kulturama Fria Gymnasium									
04/05	16	51	23	6	.	4	100	0.77	69
Nordiska Musikgymnasiet									
04/05	29	35	29	6	.	.	100	0.88	17
Stockholms Estetiska Gymnasium									
04/05	42	42	11	.	1	3	100	1.24	71
02/03	25	40	15	10	2	8	100	0.77	52
Stockholms Fria Gymnasium									
04/05	17	41	27	9	3	2	100	0.59	88
02/03	25	47	19	6	1	1	100	0.89	72
Atleticagymnasiet									
04/05	5	54	22	3	8	8	100	0.46	37
Cybergymnasiet									
04/05	13	36	26	15	5	4	100	0.38	121
Didaktus Skolor									
04/05	13	54	20	4	7	2	100	0.63	114
Djurgymnasiet									
04/05	29	42	22	5	2	.	100	0.92	59
EU-/IT-Gymnasiet Liljeholmen									
04/05	16	32	24	8	16	3	100	0.24	37
Jensen gymnasium									
04/05	31	40	18	6	4	1	100	0.88	181
Stockholms Tekniska Gymnasium									
04/05	26	43	13	13	.	4	100	0.83	23
Totalt	20	44	21	10	4	2	100	0.66	14885
Kommunala skolor									
04/05	21	42	21	9	4	2	100	0.67	4155
02/03	19	44	20	11	4	1	100	0.63	4293
99/00	14	47	22	11	4	2	100	0.56	4147
Fristående skolor									
04/05	26	42	19	6	4	2	100	0.81	1555
02/03	36	41	15	6	1	1	100	1.05	735

Skola	Procent						Total	Medel- värde	(n)
	Mycket nöjd (2)	Ganska nöjd (1)	Varken eller (0)	Ganska miss- nöjd (-1)	Mycket miss- nöjd (-2)	Vet ej (0)			
Blackebergs gymnasium									
04/05	38	41	16	1	1	2	100	1.14	250
02/03	31	47	15	5	.	2	100	1.06	264
Bromma gymnasium									
04/05	17	43	29	5	2	3	100	0.68	180
02/03	9	42	37	7	3	3	100	0.47	232
Brännkyrka gymnasium									
04/05	11	42	27	12	7	2	100	0.38	168
02/03	14	47	26	10	2	2	100	0.62	182
Enskede Gårds gymnasium									
04/05	17	50	24	2	.	7	100	0.82	119
02/03	23	56	19	1	2	.	100	0.96	97
Farsta gymnasium									
04/05	13	42	27	8	6	5	100	0.48	155
02/03	19	44	28	7	1	1	100	0.73	222
Frans Schartaus gymnasium									
04/05	20	46	27	3	2	2	100	0.80	273
02/03	13	53	26	4	3	1	100	0.68	243
Hässelby gymnasium									
04/05	24	46	26	3	1	.	100	0.88	93
02/03	13	52	29	2	2	2	100	0.70	87
Högländsskolan									
04/05	40	50	8	2	.	.	100	1.28	60
02/03	35	43	18	.	2	2	100	1.10	60
Kista gymnasium									
04/05	8	38	42	3	3	5	100	0.45	95
02/03	20	39	31	7	.	3	100	0.73	74
Kungsholmens gymnasium									
04/05	25	45	24	4	1	1	100	0.88	305
02/03	25	45	20	6	3	1	100	0.84	300
Kärntorps gymnasium									
04/05	16	49	25	6	1	3	100	0.75	291
02/03	12	49	30	5	3	1	100	0.64	267
Norra Real									
04/05	29	42	22	4	1	1	100	0.94	210
02/03	16	47	24	9	3	1	100	0.63	251
Riddarfjärdens/Svenska balettskolan									
04/05	17	32	38	12	.	2	100	0.53	109
02/03	18	54	17	8	4	.	100	0.74	78
S:t Eriks gymnasium									
04/05	15	49	27	4	2	4	100	0.73	341
02/03	14	47	26	9	2	2	100	0.62	344
S:t Görans gymnasium									
04/05	15	51	24	4	3	4	100	0.71	136
02/03	17	53	23	3	1	3	100	0.83	229
Skärholmens gymnasium									
04/05	17	47	25	7	3	3	100	0.69	118
02/03	15	51	27	4	1	3	100	0.76	113
Spånga gymnasium									
04/05	13	46	26	9	1	4	100	0.63	134
02/03	19	43	29	5	.	5	100	0.77	132

(Continued)

Skola	Procent						Total	Medel- värde	(n)
	Mycket nöjd (2)	Ganska nöjd (1)	Varken eller (0)	Ganska miss- nöjd (-1)	Mycket miss- nöjd (-2)	Vet ej (0)			
Stockholms Hotell- och Restaurangskola									
04/05	29	48	18	2	0	2	100	1.02	204
02/03	26	50	21	1	1	1	100	1.00	183
Södra Latins gymnasium									
04/05	24	46	22	4	2	2	100	0.86	242
02/03	28	46	19	5	2	0	100	0.91	257
Tensta gymnasium									
04/05	16	40	33	5	4	2	100	0.59	133
02/03	19	44	27	5	4	1	100	0.68	179
Thorildsplans gymnasium									
04/05	23	43	23	7	2	2	100	0.77	251
02/03	19	49	23	5	2	2	100	0.79	242
Östra Reals gymnasium									
04/05	14	47	29	9	2	.	100	0.62	280
02/03	17	48	25	6	3	0	100	0.72	254
Internationella Engelska Skolan									
04/05	14	52	24	6	.	4	100	0.74	50
02/03	13	50	24	11	.	3	100	0.66	38
Enskilda gymnasiet									
04/05	44	27	18	6	3	2	100	1.03	66
02/03	51	37	11	2	.	.	100	1.37	63
Franska skolan									
04/05	23	44	26	3	5	.	100	0.76	62
02/03	41	34	14	6	3	1	100	1.06	70
Industritekniska gymnasiet									
04/05	44	33	22	.	.	.	100	1.22	18
02/03	31	23	31	8	.	8	100	0.77	13
Internationella gymnasiet									
04/05	31	50	14	2	2	1	100	1.06	96
02/03	50	36	10	4	.	.	100	1.33	109
Konsumentföreningen Stockholms gymnasium									
04/05	24	52	18	4	2	.	100	0.92	50
02/03	51	34	8	5	2	2	100	1.28	65
Kristofferskolan									
04/05	59	29	4	4	.	5	100	1.43	56
L´Estradska									
04/05	52	35	11	1	.	.	100	1.39	82
02/03	68	22	7	.	.	3	100	1.59	73
Rytmus									
04/05	29	52	14	5	.	.	100	1.05	63
02/03	38	38	20	3	.	2	100	1.11	66
Sjömansskolan									
04/05	17	50	33	.	.	.	100	0.83	18
02/03	19	50	23	.	8	.	100	0.73	26
Stockholms praktiska gymnasium									
04/05	15	30	45	5	.	5	100	0.55	20
Victor Rydbergs gymnasium									
04/05	51	30	14	4	.	1	100	1.27	156
02/03	58	27	9	3	.	2	100	1.40	88
Kulturama Fria Gymnasium									
04/05	4	37	44	9	1	4	100	0.34	68

(Continued)

Skola	Procent						Total	Medel- värde	(n)
	Mycket nöjd (2)	Ganska nöjd (1)	Varken eller (0)	Ganska miss- nöjd (-1)	Mycket miss- nöjd (-2)	Vet ej (0)			
Nordiska Musikgymnasiet 04/05	29	24	35	12	.	.	100	0.71	17
Stockholms Estetiska Gymnasium 04/05	28	38	20	10	.	4	100	0.85	71
02/03	19	40	27	.	4	10	100	0.71	52
Stockholms Fria Gymnasium 04/05	19	43	30	5	.	3	100	0.77	88
02/03	32	42	22	3	.	1	100	1.03	72
Aleticagymnasiet 04/05	8	47	28	3	3	11	100	0.56	36
Cybergymnasiet 04/05	14	40	36	3	4	3	100	0.56	121
Didaktus Skolor 04/05	14	53	23	7	2	2	100	0.70	114
Djurgymnasiet 04/05	27	46	22	3	2	.	100	0.93	59
EU-/IT-Gymnasiet Liljeholmen 04/05	16	27	35	14	3	5	100	0.41	37
Jensen gymnasium 04/05	40	37	14	7	1	2	100	1.09	181
Stockholms Tekniska Gymnasium 04/05	22	39	26	4	4	4	100	0.70	23
Totalt	23	45	24	5	2	2	100	0.81	10724
Kommunala skolor 04/05	20	45	25	5	2	2	100	0.77	4147
02/03	19	48	25	6	2	2	100	0.76	4290
Fristående skolor 04/05	30	40	22	5	1	2	100	0.91	1552
02/03	44	35	15	3	1	2	100	1.18	735

Skola	Procent						Total	Medel- värde	(n)
	Mycket nöjd (2)	Ganska nöjd (1)	Varken eller (0)	Ganska miss- nöjd (-1)	Mycket miss- nöjd (-2)	Vet ej (0)			
Blackebergs gymnasium									
04/05	32	42	21	2	1	3	100	1.02	249
02/03	19	43	28	4	2	5	100	0.75	264
Bromma gymnasium									
04/05	12	52	25	7	2	3	100	0.64	181
02/03	9	31	38	18	2	2	100	0.26	232
Brännkyrka gymnasium									
04/05	11	43	28	10	5	4	100	0.45	169
02/03	10	49	29	8	2	2	100	0.57	181
Enskede Gårds gymnasium									
04/05	11	52	25	5	.	8	100	0.68	120
02/03	18	52	25	3	1	2	100	0.81	97
Farsta gymnasium									
04/05	12	41	32	6	5	3	100	0.48	155
02/03	13	44	27	8	3	4	100	0.57	223
Frans Schartaus gymnasium									
04/05	14	47	31	5	0	3	100	0.69	273
02/03	12	46	31	9	1	2	100	0.59	243
Hässelby gymnasium									
04/05	30	43	22	4	1	.	100	0.97	93
02/03	13	48	31	5	1	2	100	0.67	87
Högländsskolan									
04/05	41	41	15	.	.	3	100	1.22	59
02/03	30	47	20	3	.	.	100	1.03	60
Kista gymnasium									
04/05	8	34	44	7	1	5	100	0.41	95
02/03	14	45	34	3	3	3	100	0.64	74
Kungsholmens gymnasium									
04/05	14	47	27	7	2	3	100	0.63	306
02/03	17	45	23	8	3	3	100	0.64	300
Kärrtorps gymnasium									
04/05	17	42	31	4	0	5	100	0.72	291
02/03	11	48	32	7	1	1	100	0.60	269
Norra Real									
04/05	21	45	27	3	0	3	100	0.82	210
02/03	8	43	31	12	2	4	100	0.44	252
Riddarfjärdens/Svenska balettskolan									
04/05	9	39	38	13	.	2	100	0.44	109
02/03	8	56	27	6	1	1	100	0.63	78
S:t Eriks gymnasium									
04/05	11	46	30	6	2	4	100	0.59	341
02/03	8	40	37	10	2	3	100	0.41	344
S:t Görans gymnasium									
04/05	13	53	22	3	2	7	100	0.72	136
02/03	13	46	30	4	2	4	100	0.64	227
Skärholmens gymnasium									
04/05	12	47	30	5	3	3	100	0.58	120
02/03	12	53	21	8	4	2	100	0.63	113
Spånga gymnasium									
04/05	7	40	43	6	3	2	100	0.41	134
02/03	13	41	32	8	1	6	100	0.58	132

(Continued)

Skola	Procent						Total	Medel- värde	(n)
	Mycket nöjd (2)	Ganska nöjd (1)	Varken eller (0)	Ganska miss- nöjd (-1)	Mycket miss- nöjd (-2)	Vet ej (0)			
Stockholms Hotell- och Restaurangskola									
04/05	25	43	25	4	1	3	100	0.85	204
02/03	16	49	30	2	1	2	100	0.79	184
Södra Latins gymnasium									
04/05	25	41	24	7	2	2	100	0.82	244
02/03	21	47	21	8	2	1	100	0.76	257
Tensta gymnasium									
04/05	12	47	26	9	2	3	100	0.58	133
02/03	15	42	27	6	6	4	100	0.56	179
Thorildsplans gymnasium									
04/05	22	49	20	4	2	2	100	0.87	249
02/03	22	43	22	7	2	4	100	0.77	241
Östra Reals gymnasium									
04/05	11	48	33	6	1	1	100	0.62	278
02/03	15	39	31	9	4	2	100	0.52	254
Internationella Engelska Skolan									
04/05	18	49	24	8	.	2	100	0.76	51
02/03	18	42	24	8	3	5	100	0.66	38
Enskilda gymnasiet									
04/05	35	41	12	8	3	2	100	0.97	66
02/03	37	48	14	.	.	2	100	1.21	63
Franska skolan									
04/05	16	47	24	8	5	.	100	0.61	62
02/03	31	41	19	6	3	.	100	0.93	70
Industritekniska gymnasiet									
04/05	39	39	17	.	.	6	100	1.17	18
02/03	15	23	54	.	.	8	100	0.54	13
Internationella gymnasiet									
04/05	36	45	14	4	.	1	100	1.14	96
02/03	35	46	16	1	.	3	100	1.15	109
Konsumentföreningen Stockholms gymnasium									
04/05	33	47	18	.	.	2	100	1.12	49
02/03	43	40	17	.	.	.	100	1.26	65
Kristofferskolan									
04/05	39	32	23	2	2	2	100	1.05	56
L´Estradska									
04/05	55	37	6	1	.	1	100	1.45	82
02/03	58	32	10	.	.	1	100	1.47	73
Rytmus									
04/05	14	48	25	5	2	6	100	0.68	63
02/03	27	38	32	3	.	.	100	0.89	66
Sjömansskolan									
04/05	17	44	39	.	.	.	100	0.78	18
02/03	12	50	23	15	.	.	100	0.58	26
Stockholms praktiska gymnasium									
04/05	14	29	38	5	.	14	100	0.52	21
Victor Rydbergs gymnasium									
04/05	47	32	17	3	1	1	100	1.23	156
02/03	56	26	11	2	1	2	100	1.34	87
Kulturama Fria Gymnasium									
04/05	3	35	46	6	.	10	100	0.35	69

(Continued)

Skola	Procent						Total	Medel- värde	(n)
	Mycket nöjd (2)	Ganska nöjd (1)	Varken eller (0)	Ganska miss- nöjd (-1)	Mycket miss- nöjd (-2)	Vet ej (0)			
Nordiska Musikgymnasiet 04/05	18	41	35	.	6	.	100	0.65	17
Stockholms Estetiska Gymnasium 04/05	30	33	23	6	.	9	100	0.87	70
02/03	15	40	25	10	4	6	100	0.54	52
Stockholms Fria Gymnasium 04/05	24	41	25	7	.	3	100	0.82	88
02/03	24	53	17	6	.	1	100	0.94	72
Atleticagymnasiet 04/05	8	49	24	5	3	11	100	0.54	37
Cybergymnasiet 04/05	8	50	34	4	2	2	100	0.57	121
Didaktus Skolor 04/05	11	49	28	8	1	3	100	0.62	114
Djurgymnasiet 04/05	17	51	25	3	2	2	100	0.78	59
EU-/IT-Gymnasiet Liljeholmen 04/05	8	51	32	3	3	3	100	0.59	37
Jensen gymnasium 04/05	39	37	15	7	1	1	100	1.08	181
Stockholms Tekniska Gymnasium 04/05	17	52	17	4	4	4	100	0.74	23
Totalt	18	44	27	6	2	3	100	0.71	10728
Kommunala skolor 04/05	17	45	28	6	2	3	100	0.69	4149
02/03	14	44	29	8	2	3	100	0.60	4291
Fristående skolor 04/05	27	42	23	5	1	3	100	0.88	1554
02/03	35	40	18	3	1	2	100	1.05	734

Hur nöjd eller missnöjd är Du med Din skola när det gäller . . .
Att lära Dig att reflektera över vad Du lär Dig och vad kunskapen kan användas till?

Skola	Procent						Total	Medel- värde	(n)
	Mycket nöjd (2)	Ganska nöjd (1)	Varken eller (0)	Ganska miss- nöjd (-1)	Mycket miss- nöjd (-2)	Vet ej (0)			
Blackebergs gymnasium									
04/05	20	34	30	10	2	4	100	0.59	250
02/03	15	42	26	12	3	3	100	0.54	265
Bromma gymnasium									
04/05	12	36	37	9	2	4	100	0.46	181
02/03	5	21	38	21	9	6	100	-0.07	232
Brännkyrka gymnasium									
04/05	8	30	37	12	6	6	100	0.22	169
02/03	5	36	32	16	4	7	100	0.22	182
Enskede Gårds gymnasium									
04/05	15	52	24	2	.	8	100	0.80	120
02/03	27	38	24	5	1	4	100	0.85	95
Farsta gymnasium									
04/05	11	34	30	10	6	8	100	0.33	156
02/03	12	35	32	11	3	8	100	0.40	223
Frans Schartaus gymnasium									
04/05	9	34	34	15	3	4	100	0.30	273
02/03	6	36	37	14	4	2	100	0.26	243
Hässelby gymnasium									
04/05	14	43	30	11	1	1	100	0.58	93
02/03	13	34	36	13	1	3	100	0.45	87
Högländsskolan									
04/05	22	48	27	2	.	2	100	0.90	60
02/03	25	44	22	8	.	.	100	0.86	59
Kista gymnasium									
04/05	5	34	46	7	3	4	100	0.31	95
02/03	11	46	30	7	1	5	100	0.58	74
Kungsholmens gymnasium									
04/05	8	36	31	16	5	4	100	0.26	306
02/03	10	34	32	14	6	4	100	0.27	300
Kärrtorps gymnasium									
04/05	9	41	31	10	1	9	100	0.46	291
02/03	5	37	36	12	4	6	100	0.27	269
Norra Real									
04/05	10	35	28	20	5	3	100	0.24	210
02/03	6	29	37	18	6	3	100	0.13	251
Riddarfjärdens/Svenska balettskolan									
04/05	10	32	35	15	4	5	100	0.30	109
02/03	10	28	29	19	6	6	100	0.17	78
S:t Eriks gymnasium									
04/05	11	36	37	9	2	5	100	0.45	341
02/03	10	39	31	11	4	6	100	0.39	343
S:t Görans gymnasium									
04/05	12	45	30	2	4	7	100	0.59	136
02/03	11	47	27	6	3	6	100	0.56	228
Skärholmens gymnasium									
04/05	16	35	33	8	3	5	100	0.52	120
02/03	10	42	30	12	1	6	100	0.48	113
Spånga gymnasium									
04/05	4	37	32	17	3	7	100	0.22	134
02/03	16	36	30	9	2	7	100	0.54	132

(Continued)

Skola	Procent						Total	Medel- värde	(n)
	Mycket nöjd (2)	Ganska nöjd (1)	Varken eller (0)	Ganska miss- nöjd (-1)	Mycket miss- nöjd (-2)	Vet ej (0)			
Stockholms Hotell- och Restaurangskola									
04/05	20	47	19	6	2	5	100	0.75	203
02/03	19	57	20	2	.	3	100	0.92	182
Södra Latins gymnasium									
04/05	14	42	27	10	5	2	100	0.51	244
02/03	16	39	25	14	6	1	100	0.44	257
Tensta gymnasium									
04/05	9	44	29	10	6	2	100	0.41	133
02/03	9	43	30	9	4	4	100	0.44	179
Thorildsplans gymnasium									
04/05	17	37	29	9	3	5	100	0.55	250
02/03	16	44	26	7	3	3	100	0.63	241
Östra Reals gymnasium									
04/05	7	37	33	15	6	1	100	0.25	279
02/03	8	35	33	15	6	2	100	0.25	254
Internationella Engelska Skolan									
04/05	12	41	29	12	4	2	100	0.45	51
02/03	13	24	45	11	3	5	100	0.34	38
Enskilda gymnasiet									
04/05	24	32	20	17	3	5	100	0.58	66
02/03	35	48	14	2	.	2	100	1.16	63
Franska skolan									
04/05	10	35	34	10	10	2	100	0.26	62
02/03	27	40	20	11	.	1	100	0.83	70
Industritekniska gymnasiet									
04/05	33	33	28	.	.	6	100	1.00	18
02/03	23	54	15	.	.	8	100	1.00	13
Internationella gymnasiet									
04/05	32	40	19	5	1	3	100	0.97	96
02/03	34	47	11	6	1	2	100	1.07	109
Konsumentföreningen Stockholms gymnasium									
04/05	14	62	16	6	.	2	100	0.84	50
02/03	29	45	15	6	2	3	100	0.94	65
Kristofferskolan									
04/05	41	23	20	9	.	7	100	0.96	56
L´Estradska									
04/05	26	46	26	2	.	.	100	0.95	82
02/03	45	41	5	3	.	5	100	1.29	73
Rytmus									
04/05	16	44	25	6	2	6	100	0.67	63
02/03	15	43	29	9	.	3	100	0.65	65
Sjömansskolan									
04/05	28	28	33	11	.	.	100	0.72	18
02/03	23	38	19	4	8	8	100	0.65	26
Stockholms praktiska gymnasium									
04/05	10	48	19	14	.	10	100	0.52	21
Victor Rydbergs gymnasium									
04/05	35	40	19	4	1	1	100	1.04	156
02/03	41	34	17	6	1	1	100	1.08	88
Kulturama Fria Gymnasium									
04/05	10	29	39	9	4	9	100	0.32	69

(Continued)

Skola	Procent						Total	Medel- värde	(n)
	Mycket nöjd (2)	Ganska nöjd (1)	Varken eller (0)	Ganska miss- nöjd (-1)	Mycket miss- nöjd (-2)	Vet ej (0)			
Nordiska Musikgymnasiet 04/05	12	41	41	.	.	6	100	0.65	17
Stockholms Estetiska Gymnasium 04/05	20	54	20	3	.	4	100	0.90	71
02/03	25	38	17	8	6	6	100	0.69	52
Stockholms Fria Gymnasium 04/05	16	34	28	14	3	5	100	0.45	88
02/03	18	51	22	8	.	.	100	0.79	72
Atleticagymnasiet 04/05	5	49	19	5	5	16	100	0.43	37
Cybergymnasiet 04/05	6	39	31	14	7	4	100	0.23	121
Didaktus Skolor 04/05	8	41	32	9	4	5	100	0.39	114
Djurgymnasiet 04/05	5	47	40	4	4	.	100	0.47	57
EU-/IT-Gymnasiet Liljeholmen 04/05	3	32	38	11	5	11	100	0.16	37
Jensen gymnasium 04/05	30	34	24	6	3	2	100	0.81	181
Stockholms Tekniska Gymnasium 04/05	.	65	13	9	.	13	100	0.57	23
Totalt	14	38	29	11	3	4	100	0.48	10728
Kommunala skolor 04/05	12	38	31	11	3	5	100	0.43	4153
02/03	11	38	31	12	4	4	100	0.40	4287
Fristående skolor 04/05	19	40	26	8	3	4	100	0.65	1554
02/03	29	42	18	6	1	3	100	0.92	734

Skola	Procent						Total	Medel- värde	(n)
	Mycket nöjd (2)	Ganska nöjd (1)	Varken eller (0)	Ganska miss- nöjd (-1)	Mycket miss- nöjd (-2)	Vet ej (0)			
Blackebergs gymnasium 04/05	58	30	7	4	0	.	100	1.42	253
Bromma gymnasium 04/05	45	35	11	5	4	1	100	1.11	182
Brännkyrka gymnasium 04/05	16	39	23	12	11	.	100	0.36	171
Enskede Gårds gymnasium 04/05	29	50	15	2	3	2	100	1.01	119
Farsta gymnasium 04/05	24	46	15	9	6	.	100	0.73	161
Frans Schartaus gymnasium 04/05	43	36	12	6	3	0	100	1.09	274
Hässelby gymnasium 04/05	26	47	15	9	3	.	100	0.83	96
Höglandsskolan 04/05	63	32	3	.	2	.	100	1.55	60
Kista gymnasium 04/05	29	44	17	4	5	1	100	0.88	96
Kungsholmens gymnasium 04/05	32	40	15	8	4	2	100	0.88	306
Kärrtorps gymnasium 04/05	30	47	17	4	1	1	100	0.99	290
Norra Real 04/05	24	39	19	10	6	2	100	0.65	212
Riddarfjärdens/Svenska balettskolan 04/05	28	38	17	8	7	1	100	0.72	109
S:t Eriks gymnasium 04/05	29	39	18	11	3	1	100	0.79	342
S:t Görans gymnasium 04/05	25	35	18	11	7	4	100	0.59	137
Skärholmens gymnasium 04/05	33	33	18	8	8	1	100	0.74	120
Spånga gymnasium 04/05	31	30	21	10	8	.	100	0.64	134
Stockholms Hotell- och Restaurangskola 04/05	39	40	12	4	3	1	100	1.08	203
Södra Latins gymnasium 04/05	41	38	12	5	3	.	100	1.08	244
Tensta gymnasium 04/05	20	45	21	4	9	2	100	0.62	130
Thorildsplans gymnasium 04/05	35	40	16	4	3	1	100	1.01	250
Östra Reals gymnasium 04/05	22	46	20	8	4	0	100	0.75	279
Internationella Engelska Skolan 04/05	25	45	18	10	2	.	100	0.82	51
Enskilda gymnasiet 04/05	36	38	15	6	5	.	100	0.95	66
Franska skolan 04/05	35	29	24	6	5	2	100	0.83	63
Industri tekniska gymnasiet 04/05	72	28	100	1.72	18

(Continued)

Skola	Procent						Total	Medel- värde	(n)
	Mycket nöjd (2)	Ganska nöjd (1)	Varken eller (0)	Ganska miss- nöjd (-1)	Mycket miss- nöjd (-2)	Vet ej (0)			
Internationella gymnasiet 04/05	31	39	15	6	7	1	100	0.80	97
Konsumentföreningen Stockholms gymnasium 04/05	42	32	14	8	2	2	100	1.04	50
Kristofferskolan 04/05	50	38	9	4	.	.	100	1.34	56
L´Estradska 04/05	47	40	10	2	.	1	100	1.31	81
Rytmus 04/05	48	37	13	3	.	.	100	1.29	63
Sjömansskolan 04/05	21	42	21	16	.	.	100	0.68	19
Stockholms praktiska gymnasium 04/05	57	33	10	.	.	.	100	1.48	21
Victor Rydbergs gymnasium 04/05	34	44	13	6	3	.	100	1.01	156
Kulturama Fria Gymnasium 04/05	26	42	17	10	3	1	100	0.78	69
Nordiska Musikgymnasiet 04/05	35	41	18	6	.	.	100	1.06	17
Stockholms Estetiska Gymnasium 04/05	58	32	7	.	1	1	100	1.45	71
Stockholms Fria Gymnasium 04/05	26	35	13	16	9	1	100	0.53	88
Atleticagymnasiet 04/05	22	32	19	14	11	3	100	0.41	37
Cybergymnasiet 04/05	33	39	18	8	3	.	100	0.90	120
Didaktus Skolor 04/05	18	42	15	15	10	.	100	0.42	117
Djurgymnasiet 04/05	28	47	13	7	5	.	100	0.87	60
EU-/IT-Gymnasiet Liljeholmen 04/05	17	28	33	8	8	6	100	0.36	36
Jensen gymnasium 04/05	40	33	17	4	5	1	100	0.99	183
Stockholms Tekniska Gymnasium 04/05	22	43	13	13	4	4	100	0.65	23
Totalt	33	39	15	7	4	1	100	0.90	5730
Kommunala skolor 04/05	33	39	16	7	4	1	100	0.90	4168
Fristående skolor 04/05	35	38	15	7	4	1	100	0.92	1562

Skola	Procent						Total	Medel- värde	(n)
	Mycket nöjd (2)	Ganska nöjd (1)	Varken eller (0)	Ganska miss- nöjd (-1)	Mycket miss- nöjd (-2)	Vet ej (0)			
Blackebergs gymnasium									
02/03	31	38	16	11	5	.	100	0.80	264
99/00	39	42	10	6	3	0	100	1.10	280
Bromma gymnasium									
02/03	27	37	15	11	10	0	100	0.60	233
99/00	32	39	14	8	6	1	100	0.83	193
Brännkyrka gymnasium									
02/03	30	38	15	10	7	1	100	0.74	182
99/00	21	40	20	12	6	1	100	0.59	231
Enskede Gårds gymnasium									
02/03	43	26	13	14	3	.	100	0.92	97
99/00	50	31	13	3	2	3	100	1.23	111
Farsta gymnasium									
02/03	27	42	14	8	9	0	100	0.71	224
99/00	35	38	15	6	4	1	100	0.95	232
Frans Schartaus gymnasium									
02/03	23	34	17	16	9	1	100	0.46	244
99/00	23	38	17	10	11	1	100	0.52	201
Hässelby gymnasium									
02/03	29	38	13	14	6	1	100	0.70	87
Högländsskolan									
02/03	25	47	17	7	3	2	100	0.83	60
99/00	32	40	19	4	2	2	100	0.96	47
Kista gymnasium									
02/03	32	38	15	5	4	5	100	0.89	74
99/00	36	44	13	.	.	8	100	1.15	39
Kungsholmens gymnasium									
02/03	39	36	14	7	4	1	100	0.99	300
99/00	25	41	16	10	7	2	100	0.68	307
Kärrtorps gymnasium									
02/03	23	45	16	10	5	1	100	0.72	269
99/00	20	39	18	15	8	.	100	0.47	239
Norra Real									
02/03	25	45	17	8	4	1	100	0.78	252
99/00	22	40	22	11	4	1	100	0.66	186
Riddarfjärdens/Svenska balettskolan									
02/03	38	37	12	10	3	.	100	0.99	78
99/00	27	35	15	16	7	1	100	0.60	89
S:t Eriks gymnasium									
02/03	37	41	9	9	3	1	100	0.99	344
99/00	28	41	16	6	5	4	100	0.82	334
S:t Görans gymnasium									
02/03	31	39	17	7	7	.	100	0.80	229
99/00	38	42	10	4	5	0	100	1.02	210
Skärholmens gymnasium									
02/03	24	44	14	8	8	2	100	0.68	113
99/00	38	45	9	4	3	1	100	1.10	136
Spånga gymnasium									
02/03	24	39	17	15	5	.	100	0.61	132
99/00	33	37	17	10	3	1	100	0.85	126
Stockholms Hotell- och Restaurangskola									
02/03	43	45	7	4	1	1	100	1.25	184

(Continued)

Skola	Procent						Total	Medel- värde	(n)
	Mycket nöjd (2)	Ganska nöjd (1)	Varken eller (0)	Ganska miss- nöjd (-1)	Mycket miss- nöjd (-2)	Vet ej (0)			
Stockholms Hotell- och Restaurangskola 99/00	42	41	11	5	1	1	100	1.19	196
Södra Latins gymnasium 02/03	38	37	14	8	3	.	100	0.99	257
99/00	31	40	17	7	5	0	100	0.84	254
Tensta gymnasium 02/03	30	39	15	8	7	1	100	0.76	179
99/00	32	44	12	6	5	1	100	0.93	194
Thorildsplans gymnasium 02/03	45	29	12	8	5	1	100	1.01	241
99/00	21	40	21	10	7	1	100	0.58	281
Östra Reals gymnasium 02/03	25	39	17	10	9	.	100	0.59	254
99/00	32	34	16	12	5	1	100	0.75	261
Internationella Engelska Skolan 02/03	.	45	18	3	34	.	100	-0.26	38
Enskilda gymnasiet 02/03	13	51	19	14	3	.	100	0.56	63
Franska skolan 02/03	61	28	9	3	.	.	100	1.46	69
Industritekniska gymnasiet 02/03	38	38	8	15	.	.	100	1.00	13
Internationella gymnasiet 02/03	23	47	19	6	4	2	100	0.80	109
Konsumentföreningen Stockholms gymnasium 02/03	40	40	14	3	3	.	100	1.11	65
L'Estradska 02/03	36	33	21	7	3	1	100	0.92	73
Rytmus 02/03	42	35	15	5	3	.	100	1.09	66
Sjömansskolan 02/03	19	27	31	12	12	.	100	0.31	26
Victor Rydbergs gymnasium 02/03	41	34	13	8	5	.	100	0.99	88
Stockholms Estetiska Gymnasium 02/03	21	48	15	6	8	2	100	0.69	52
Stockholms Fria Gymnasium 02/03	33	36	18	11	1	.	100	0.89	72
Totalt	31	39	15	9	5	1	100	0.82	9178
Kommunala skolor 02/03	31	39	14	9	6	1	100	0.81	4297
99/00	30	40	15	8	5	1	100	0.82	4147
Fristående skolor 02/03	32	39	16	7	5	1	100	0.86	734

Skola	Procent						Total	Medel- värde	(n)
	Mycket nöjd (2)	Ganska nöjd (1)	Varken eller (0)	Ganska miss- nöjd (-1)	Mycket miss- nöjd (-2)	Vet ej (0)			
Blackebergs gymnasium 04/05	29	44	15	9	2	.	100	0.89	253
Bromma gymnasium 04/05	5	39	27	20	9	.	100	0.13	182
Brännkyrka gymnasium 04/05	4	31	25	27	12	1	100	-0.12	171
Enskede Gårds gymnasium 04/05	11	38	24	18	8	2	100	0.28	120
Farsta gymnasium 04/05	9	30	20	21	20	.	100	-0.13	161
Frans Schartaus gymnasium 04/05	8	41	24	14	13	1	100	0.18	274
Hässelby gymnasium 04/05	20	48	15	14	4	.	100	0.66	96
Höglandsskolan 04/05	48	30	13	7	2	.	100	1.17	60
Kista gymnasium 04/05	8	28	29	26	7	1	100	0.04	96
Kungsholmens gymnasium 04/05	16	44	23	12	3	2	100	0.57	306
Kärrtorps gymnasium 04/05	17	50	19	10	3	1	100	0.67	290
Norra Real 04/05	14	46	22	13	5	0	100	0.51	212
Riddarfjärdens/Svenska balettskolan 04/05	5	33	27	27	8	1	100	-0.01	109
S:t Eriks gymnasium 04/05	8	39	32	12	9	0	100	0.24	342
S:t Görans gymnasium 04/05	14	34	25	20	6	1	100	0.31	137
Skärholmens gymnasium 04/05	15	29	20	17	18	2	100	0.08	120
Spånga gymnasium 04/05	7	38	28	16	10	.	100	0.16	135
Stockholms Hotell- och Restaurangskola 04/05	18	50	21	8	2	1	100	0.73	202
Södra Latins gymnasium 04/05	23	49	17	9	2	.	100	0.83	245
Tensta gymnasium 04/05	7	33	24	18	18	.	100	-0.07	130
Thorildsplans gymnasium 04/05	18	40	22	12	6	1	100	0.51	251
Östra Reals gymnasium 04/05	3	34	34	19	9	1	100	0.04	279
Internationella Engelska Skolan 04/05	4	48	28	14	6	.	100	0.30	50
Enskilda gymnasiet 04/05	26	53	12	5	5	.	100	0.91	66
Franska skolan 04/05	22	40	24	10	5	.	100	0.65	63
Industri tekniska gymnasiet 04/05	39	39	17	6	.	.	100	1.11	18

(Continued)

Skola	Procent						Total	Medel- värde	(n)
	Mycket nöjd (2)	Ganska nöjd (1)	Varken eller (0)	Ganska miss- nöjd (-1)	Mycket miss- nöjd (-2)	Vet ej (0)			
Internationella gymnasiet 04/05	20	41	16	19	3	1	100	0.56	97
Konsumentföreningen Stockholms gymnasium 04/05	4	44	36	8	6	2	100	0.32	50
Kristofferskolan 04/05	38	50	7	4	.	2	100	1.21	56
L´Estradska 04/05	16	46	23	11	2	1	100	0.62	81
Rytmus 04/05	6	21	24	24	25	.	100	-0.41	63
Sjömansskolan 04/05	.	26	16	32	26	.	100	-0.58	19
Stockholms praktiska gymnasium 04/05	14	48	24	5	10	.	100	0.52	21
Victor Rydbergs gymnasium 04/05	46	39	11	4	1	.	100	1.25	156
Kulturama Fria Gymnasium 04/05	9	28	32	25	6	1	100	0.09	69
Nordiska Musikgymnasiet 04/05	.	41	24	29	6	.	100	0.00	17
Stockholms Estetiska Gymnasium 04/05	10	52	20	18	.	.	100	0.54	71
Stockholms Fria Gymnasium 04/05	13	45	24	13	5	1	100	0.49	88
Atleticagymnasiet 04/05	5	5	30	19	41	.	100	-0.84	37
Cybergymnasiet 04/05	9	43	30	14	3	.	100	0.41	120
Didaktus Skolor 04/05	7	25	21	24	22	1	100	-0.30	117
Djurgymnasiet 04/05	13	45	17	23	2	.	100	0.45	60
EU-/IT-Gymnasiet Liljeholmen 04/05	8	22	27	16	24	3	100	-0.27	37
Jensen gymnasium 04/05	14	45	25	11	5	1	100	0.51	183
Stockholms Tekniska Gymnasium 04/05	4	30	26	30	4	4	100	0.00	23
Totalt	14	40	23	15	7	1	100	0.39	5733
Kommunala skolor 04/05	13	40	23	15	8	1	100	0.37	4171
Fristående skolor 04/05	16	40	22	14	7	1	100	0.43	1562

Skola	Procent						Total	Medel- värde	(n)
	Mycket nöjd (2)	Ganska nöjd (1)	Varken eller (0)	Ganska miss- nöjd (-1)	Mycket miss- nöjd (-2)	Vet ej (0)			
Blackebergs gymnasium									
02/03	29	35	17	15	3	0	100	0.72	265
99/00	14	50	22	13	2	.	100	0.62	280
Bromma gymnasium									
02/03	5	32	27	24	13	.	100	-0.07	233
99/00	13	52	19	7	8	1	100	0.55	193
Brännkyrka gymnasium									
02/03	8	36	21	20	14	.	100	0.05	181
99/00	9	43	31	14	3	.	100	0.42	231
Enskede Gårds gymnasium									
02/03	14	40	24	8	14	1	100	0.31	96
99/00	16	51	16	7	5	4	100	0.66	111
Farsta gymnasium									
02/03	8	28	27	20	17	.	100	-0.08	224
99/00	6	30	27	22	14	1	100	-0.07	232
Frans Schartaus gymnasium									
02/03	7	26	23	28	15	1	100	-0.16	244
99/00	12	41	25	18	4	.	100	0.38	201
Hässelby gymnasium									
02/03	6	29	26	25	13	1	100	-0.10	87
Högländsskolan									
02/03	20	57	13	8	2	.	100	0.85	60
99/00	11	43	26	13	4	4	100	0.43	47
Kista gymnasium									
02/03	9	43	16	18	11	3	100	0.23	74
99/00	10	46	33	8	3	.	100	0.54	39
Kungsholmens gymnasium									
02/03	17	46	22	11	4	.	100	0.63	300
99/00	20	42	20	13	5	1	100	0.58	307
Kärrtorps gymnasium									
02/03	10	41	25	19	6	0	100	0.29	269
99/00	5	29	24	26	15	.	100	-0.18	239
Norra Real									
02/03	13	37	25	16	8	1	100	0.33	252
99/00	10	45	23	18	4	.	100	0.38	186
Riddarfjärdens/Svenska balettskolan									
02/03	26	45	19	9	1	.	100	0.85	78
99/00	8	38	33	13	7	1	100	0.27	89
S:t Eriks gymnasium									
02/03	16	37	22	16	7	1	100	0.40	344
99/00	12	39	20	16	10	2	100	0.26	334
S:t Görans gymnasium									
02/03	11	42	22	17	7	0	100	0.35	229
99/00	7	35	31	18	9	1	100	0.14	210
Skärholmens gymnasium									
02/03	8	31	33	14	13	1	100	0.06	113
99/00	7	41	30	15	6	1	100	0.29	136
Spånga gymnasium									
02/03	19	38	19	20	3	1	100	0.49	132
99/00	14	44	19	19	3	.	100	0.48	126
Stockholms Hotell- och Restaurangskola									
02/03	20	42	23	14	1	.	100	0.68	183

(Continued)

Skola	Procent						Total	Medel- värde	(n)
	Mycket nöjd (2)	Ganska nöjd (1)	Varken eller (0)	Ganska miss- nöjd (-1)	Mycket miss- nöjd (-2)	Vet ej (0)			
Stockholms Hotell- och Restaurangskola 99/00	12	52	23	12	1	.	100	0.62	196
Södra Latins gymnasium 02/03	23	39	26	11	2	.	100	0.72	257
99/00	14	44	21	14	7	0	100	0.44	254
Tensta gymnasium 02/03	13	32	21	18	15	1	100	0.09	179
99/00	12	33	24	21	10	1	100	0.16	194
Thorildsplans gymnasium 02/03	15	33	21	19	10	.	100	0.24	242
99/00	5	30	27	21	16	1	100	-0.14	281
Östra Reals gymnasium 02/03	7	29	28	24	12	0	100	-0.04	254
99/00	13	41	23	13	9	1	100	0.35	261
Internationella Engelska Skolan 02/03	5	42	24	16	13	.	100	0.11	38
Enskilda gymnasiet 02/03	40	35	22	3	.	.	100	1.11	63
Franska skolan 02/03	41	44	10	3	1	.	100	1.21	70
Industri tekniska gymnasiet 02/03	.	38	31	31	.	.	100	0.08	13
Internationella gymnasiet 02/03	34	50	12	3	1	.	100	1.14	109
Konsumentföreningen Stockholms gymnasium 02/03	20	51	18	6	3	2	100	0.78	65
L'Estradska 02/03	15	51	27	5	1	.	100	0.73	73
Rytmus 02/03	24	48	21	6	.	.	100	0.91	66
Sjömansskolan 02/03	15	15	31	35	4	.	100	0.04	26
Victor Rydbergs gymnasium 02/03	59	34	5	.	2	.	100	1.48	88
Stockholms Estetiska Gymnasium 02/03	13	33	31	21	2	.	100	0.35	52
Stockholms Fria Gymnasium 02/03	8	56	26	8	1	.	100	0.61	72
Totalt	14	39	23	16	8	1	100	0.35	9178
Kommunala skolor 02/03	14	36	23	17	8	0	100	0.30	4296
99/00	11	41	24	16	8	1	100	0.32	4147
Fristående skolor 02/03	27	44	19	7	2	0	100	0.87	735

Hur nöjd eller missnöjd är Du med Din skola när det gäller . . .
 Lika möjligheter för flickor och pojkar att bli väl bemötta av varandra och av skolpersonal?

Skola 04/05	Procent						Total	Medel- värde	(n)
	Mycket nöjd (2)	Ganska nöjd (1)	Varken eller (0)	Ganska miss- nöjd (-1)	Mycket miss- nöjd (-2)	Vet ej (0)			
Blackebergs gymnasium	64	20	7	2	1	6	100	1.43	253
Bromma gymnasium	43	33	12	4	1	7	100	1.14	182
Brännkyrka gymnasium	32	40	16	4	4	4	100	0.92	170
Enskede Gårds gymnasium	29	38	13	3	5	11	100	0.83	120
Farsta gymnasium	27	29	25	9	4	6	100	0.67	160
Frans Schartaus gymnasium	42	33	14	4	4	2	100	1.06	274
Hässelby gymnasium	57	27	5	9	.	1	100	1.32	96
Höglandsskolan	83	7	2	3	.	5	100	1.70	60
Kista gymnasium	21	33	25	2	5	14	100	0.63	96
Kungsholmens gymnasium	42	34	13	5	2	4	100	1.11	306
Kärrtorps gymnasium	50	31	9	2	1	7	100	1.29	290
Norra Real	44	37	8	3	2	6	100	1.17	212
Riddarfjärdens/Svenska balettskolan	39	27	20	5	5	5	100	0.92	109
S:t Eriks gymnasium	30	31	17	4	2	17	100	0.82	342
S:t Görans gymnasium	26	34	19	6	1	13	100	0.78	137
Skärholmens gymnasium	33	31	15	9	8	4	100	0.73	120
Spånga gymnasium	30	43	12	6	5	4	100	0.87	135
Stockholms Hotell- och Restaurangskola	45	33	14	3	2	2	100	1.14	202
Södra Latins gymnasium	57	28	9	2	1	2	100	1.39	244
Tensta gymnasium	33	38	16	8	2	2	100	0.92	130
Thorildsplans gymnasium	40	33	9	4	4	11	100	1.01	250
Östra Reals gymnasium	30	39	16	6	6	4	100	0.81	279
Internationella Engelska Skolan	41	47	4	4	2	2	100	1.22	51
Enskilda gymnasiet	52	23	11	9	3	3	100	1.11	66
Franska skolan	32	41	10	6	8	3	100	0.83	63
Industritekniska gymnasiet	67	33	100	1.67	18
Internationella gymnasiet	53	31	5	1	3	7	100	1.29	97
Konsumentföreningen Stockholms gymnasium	45	35	10	2	6	2	100	1.10	49
Kristofferskolan	64	23	11	.	.	2	100	1.52	56
L'Estradska	68	26	6	.	.	.	100	1.62	81
Rytmus	59	25	5	3	2	6	100	1.37	63
Sjömansskolan	42	11	26	11	.	11	100	0.84	19
Stockholms praktiska gymnasium	20	15	5	10	5	45	100	0.35	20
Victor Rydbergs gymnasium	76	18	4	2	1	.	100	1.66	156
Kulturama Fria Gymnasium	49	30	16	4	.	.	100	1.25	69
Nordiska Musikgymnasiet	65	29	.	6	.	.	100	1.53	17
Stockholms Estetiska Gymnasium	77	15	4	.	.	3	100	1.70	71
Stockholms Fria Gymnasium	52	27	13	3	2	2	100	1.24	88
Athleticagymnasiet	16	35	22	5	19	3	100	0.24	37
Cybergymnasiet	53	29	5	5	2	6	100	1.27	119
Didaktus Skolor	30	44	9	3	1	14	100	0.99	117
Djurgymnasiet	48	27	10	.	2	13	100	1.20	60
EU-/IT-Gymnasiet Liljeholmen	25	44	11	3	6	11	100	0.81	36
Jensen gymnasium	55	28	7	4	3	3	100	1.27	183
Stockholms Tekniska Gymnasium	48	30	4	4	.	13	100	1.22	23
Totalt	44	32	12	4	3	6	100	1.10	5726
Kommunala skolor	41	32	13	4	3	6	100	1.04	4167
Fristående skolor	52	29	8	3	2	5	100	1.26	1559

Skola 04/05	Procent						Total	Medel- värde	(n)
	Mycket nöjd (2)	Ganska nöjd (1)	Varken eller (0)	Ganska	Mycket	Vet ej (0)			
				miss- nöjd (-1)	miss- nöjd (-2)				
Blackebergs gymnasium	44	30	10	4	2	10	100	1.11	253
Bromma gymnasium	33	25	19	4	3	15	100	0.80	182
Brännkyrka gymnasium	29	33	16	6	11	5	100	0.64	171
Enskede Gårds gymnasium	30	38	14	3	2	13	100	0.93	120
Farsta gymnasium	29	28	20	11	4	9	100	0.67	161
Frans Schartaus gymnasium	41	29	13	4	3	10	100	1.01	274
Hässelby gymnasium	55	26	9	2	.	7	100	1.34	96
Högländsskolan	58	13	5	3	.	20	100	1.27	60
Kista gymnasium	21	28	28	6	4	13	100	0.55	96
Kungsholmens gymnasium	52	28	8	3	2	7	100	1.26	306
Kärrtorps gymnasium	42	29	8	2	1	18	100	1.10	290
Norra Real	46	24	11	1	1	17	100	1.12	212
Riddarfjärdens/Svenska balettskolan	47	27	16	4	.	7	100	1.17	109
S:t Eriks gymnasium	30	37	14	4	1	13	100	0.89	342
S:t Görans gymnasium	23	39	16	6	2	14	100	0.75	137
Skärholmens gymnasium	27	30	19	8	8	8	100	0.60	120
Spånga gymnasium	30	31	17	7	5	10	100	0.73	135
Stockholms Hotell- och Restaurangskola	46	34	11	.	0	8	100	1.26	203
Södra Latins gymnasium	58	21	6	1	1	14	100	1.34	243
Tensta gymnasium	35	35	12	6	7	5	100	0.85	130
Thorildsplans gymnasium	37	30	12	6	6	9	100	0.86	251
Östra Reals gymnasium	31	28	20	5	3	13	100	0.79	279
Internationella Engelska Skolan	43	39	10	2	2	4	100	1.20	51
Enskilda gymnasiet	53	24	8	3	6	6	100	1.15	66
Franska skolan	54	25	10	3	3	5	100	1.24	63
Industritekniska gymnasiet	78	11	11	.	.	.	100	1.67	18
Internationella gymnasiet	60	26	4	2	4	4	100	1.35	97
Konsumentföreningen Stockholms gymnasium	52	24	12	4	4	4	100	1.16	50
Kristofferskolan	61	20	5	.	.	14	100	1.41	56
L'Estradska	68	20	5	.	.	7	100	1.56	81
Rytmus	76	10	3	.	.	11	100	1.62	63
Sjömansskolan	32	21	16	5	.	26	100	0.79	19
Stockholms praktiska gymnasium	35	5	25	.	15	20	100	0.45	20
Victor Rydbergs gymnasium	77	17	1	1	.	4	100	1.69	156
Kulturama Fria Gymnasium	45	23	13	1	1	16	100	1.09	69
Nordiska Musikgymnasiet	71	18	12	.	.	.	100	1.59	17
Stockholms Estetiska Gymnasium	80	8	1	1	.	8	100	1.68	71
Stockholms Fria Gymnasium	52	23	9	1	1	14	100	1.24	88
Athleticagymnasiet	11	41	16	11	19	3	100	0.14	37
Cybergymnasiet	50	31	10	3	.	7	100	1.28	120
Didaktus Skolor	41	32	14	3	.	11	100	1.11	117
Djurgymnasiet	62	18	7	3	2	8	100	1.35	60
EU-/IT-Gymnasiet Liljeholmen	30	27	19	.	3	22	100	0.81	37
Jensen gymnasium	55	27	5	1	6	6	100	1.25	183
Stockholms Tekniska Gymnasium	43	30	9	4	4	9	100	1.04	23
Totalt	44	28	12	3	3	10	100	1.06	5732
Kommunala skolor	39	30	13	4	3	11	100	0.97	4170
Fristående skolor	56	23	8	2	2	8	100	1.29	1562

Skola	Procent						Total	Medel- värde	(n)
	Mycket nöjd (2)	Ganska nöjd (1)	Varken eller (0)	Ganska miss- nöjd (-1)	Mycket miss- nöjd (-2)	Vet ej (0)			
Blackebergs gymnasium									
04/05	46	41	9	2	1	0	100	1.29	253
02/03	38	43	14	3	1	1	100	1.14	264
99/00	18	53	23	5	2	.	100	0.81	280
Bromma gymnasium									
04/05	32	45	14	8	1	1	100	1.01	182
02/03	11	39	28	15	6	0	100	0.34	233
99/00	11	47	31	8	2	2	100	0.57	193
Brännkyrka gymnasium									
04/05	19	44	19	9	9	1	100	0.55	171
02/03	18	48	18	12	3	1	100	0.66	180
99/00	12	51	23	11	2	1	100	0.60	231
Enskede Gårds gymnasium									
04/05	30	44	12	8	5	1	100	0.86	120
02/03	33	40	17	7	3	.	100	0.93	96
99/00	34	49	9	3	3	3	100	1.09	111
Farsta gymnasium									
04/05	20	47	14	11	7	1	100	0.62	161
02/03	21	38	19	13	7	1	100	0.55	224
99/00	20	44	19	9	5	3	100	0.64	232
Frans Schartaus gymnasium									
04/05	25	42	20	8	5	.	100	0.72	274
02/03	15	44	24	12	4	1	100	0.54	243
99/00	17	36	26	14	6	0	100	0.44	201
Hässelby gymnasium									
04/05	33	45	15	4	2	1	100	1.03	96
02/03	16	54	18	9	1	1	100	0.75	87
Högländsskolan									
04/05	66	32	2	.	.	.	100	1.64	59
02/03	60	33	2	5	.	.	100	1.48	60
99/00	19	38	28	13	2	.	100	0.60	47
Kista gymnasium									
04/05	20	47	25	5	1	2	100	0.79	96
02/03	24	34	23	7	8	4	100	0.59	74
99/00	33	33	23	.	5	5	100	0.90	39
Kungsholmens gymnasium									
04/05	31	48	12	5	1	3	100	1.04	306
02/03	29	48	14	8	1	0	100	0.95	300
99/00	20	46	21	9	3	1	100	0.72	307
Kärrtorps gymnasium									
04/05	34	50	9	4	2	1	100	1.09	290
02/03	18	55	20	4	3	.	100	0.80	269
99/00	17	42	28	9	3	1	100	0.62	239
Norra Real									
04/05	25	53	18	2	1	0	100	0.99	212
02/03	22	48	20	8	2	1	100	0.82	252
99/00	15	46	26	10	4	.	100	0.56	186
Riddarfjärdens/Svenska balettskolan									
04/05	26	38	27	6	3	1	100	0.77	109
02/03	22	50	22	6	.	.	100	0.87	78
99/00	25	46	21	7	.	1	100	0.89	89
S:t Eriks gymnasium									
04/05	25	54	15	3	1	2	100	1.00	342

(Continued)

Skola	Procent						Total	Medel- värde	(n)
	Mycket nöjd (2)	Ganska nöjd (1)	Varken eller (0)	Ganska miss- nöjd (-1)	Mycket miss- nöjd (-2)	Vet ej (0)			
S:t Eriks gymnasium									
02/03	24	49	17	9	2	.	100	0.83	344
99/00	20	45	20	8	3	3	100	0.70	334
S:t Görans gymnasium									
04/05	23	52	17	4	1	3	100	0.90	137
02/03	24	45	14	12	5	0	100	0.69	229
99/00	9	49	23	11	5	3	100	0.46	210
Skärholmens gymnasium									
04/05	25	43	17	8	6	3	100	0.73	120
02/03	22	37	20	11	10	.	100	0.51	113
99/00	15	51	21	8	3	1	100	0.68	136
Spånga gymnasium									
04/05	23	47	23	4	3	.	100	0.82	135
02/03	30	45	13	8	4	1	100	0.89	132
99/00	29	48	14	6	2	1	100	0.97	126
Stockholms Hotell- och Restaurangskola									
04/05	28	46	15	9	1	1	100	0.90	203
02/03	21	53	18	5	2	1	100	0.85	184
99/00	20	42	25	9	3	1	100	0.69	196
Södra Latins gymnasium									
04/05	36	47	13	2	1	.	100	1.14	245
02/03	27	46	18	6	2	0	100	0.90	257
99/00	14	52	23	8	3	0	100	0.65	254
Tensta gymnasium									
04/05	26	39	17	8	9	.	100	0.65	130
02/03	21	46	20	8	4	2	100	0.71	179
99/00	22	42	18	9	8	1	100	0.61	194
Thorildsplans gymnasium									
04/05	32	39	17	8	4	1	100	0.86	249
02/03	30	45	17	5	4	0	100	0.92	242
99/00	9	43	28	11	7	1	100	0.34	281
Östra Reals gymnasium									
04/05	24	49	18	8	2	0	100	0.85	279
02/03	22	46	19	9	4	.	100	0.72	254
99/00	15	41	30	10	4	1	100	0.53	261
Internationella Engelska Skolan									
04/05	18	53	16	8	6	.	100	0.69	51
02/03	8	47	26	11	5	3	100	0.42	38
Enskilda gymnasiet									
04/05	36	42	12	6	3	.	100	1.03	66
02/03	49	40	11	.	.	.	100	1.38	63
Franska skolan									
04/05	21	38	29	6	6	.	100	0.60	63
02/03	44	47	9	.	.	.	100	1.36	70
Industritekniska gymnasiet									
04/05	83	11	.	6	.	.	100	1.72	18
02/03	69	23	8	.	.	.	100	1.62	13
Internationella gymnasiet									
04/05	52	33	9	4	2	.	100	1.28	97
02/03	45	44	7	2	2	.	100	1.28	109

(Continued)

Skola	Procent						Total	Medel- värde	(n)
	Mycket nöjd (2)	Ganska nöjd (1)	Varken eller (0)	Ganska miss- nöjd (-1)	Mycket miss- nöjd (-2)	Vet ej (0)			
Konsumentföreningen Stockholms gymnasium									
04/05	36	44	10	6	2	2	100	1.06	50
02/03	42	34	14	9	2	.	100	1.05	65
Kristofferskolan									
04/05	45	40	13	2	.	.	100	1.29	55
L´Estradska									
04/05	44	44	9	2	.	.	100	1.31	81
02/03	45	45	5	4	.	.	100	1.32	73
Rytmus									
04/05	57	32	8	2	.	2	100	1.44	63
02/03	52	39	9	.	.	.	100	1.42	66
Sjömansskolan									
04/05	37	37	21	5	.	.	100	1.05	19
02/03	35	42	15	4	4	.	100	1.00	26
Stockholms praktiska gymnasium									
04/05	33	29	24	5	5	5	100	0.81	21
Victor Rydbergs gymnasium									
04/05	55	37	7	1	.	.	100	1.47	156
02/03	58	33	8	.	.	1	100	1.49	88
Kulturama Fria Gymnasium									
04/05	23	57	13	6	1	.	100	0.94	69
Nordiska Musikgymnasiet									
04/05	65	29	6	.	.	.	100	1.59	17
Stockholms Estetiska Gymnasium									
04/05	56	37	6	.	1	.	100	1.46	71
02/03	60	25	8	8	.	.	100	1.37	52
Stockholms Fria Gymnasium									
04/05	28	48	15	5	3	1	100	0.93	88
02/03	31	49	13	8	.	.	100	1.01	72
Atleticagymnasiet									
04/05	19	32	24	11	11	3	100	0.38	37
Cybergymnasiet									
04/05	33	50	13	3	2	.	100	1.08	120
Didaktus Skolor									
04/05	23	50	19	7	2	.	100	0.85	117
Djurgymnasiet									
04/05	35	32	17	7	10	.	100	0.75	60
EU-/IT-Gymnasiet Liljeholmen									
04/05	30	38	22	5	3	3	100	0.86	37
Jensen gymnasium									
04/05	50	33	10	3	3	.	100	1.25	183
Stockholms Tekniska Gymnasium									
04/05	48	39	4	4	.	4	100	1.30	23
Totalt	26	45	18	7	3	1	100	0.84	14907
Kommunala skolor									
04/05	29	46	15	6	3	1	100	0.93	4169
02/03	24	46	18	8	3	1	100	0.78	4294
99/00	17	46	23	9	4	1	100	0.64	4147
Fristående skolor									
04/05	40	40	13	4	2	0	100	1.11	1562
02/03	45	40	10	4	1	0	100	1.25	735

Skola	Procent						Total	Medel- värde	(n)
	Mycket nöjd (2)	Ganska nöjd (1)	Varken eller (0)	Ganska miss- nöjd (-1)	Mycket miss- nöjd (-2)	Vet ej (0)			
Blackebergs gymnasium									
04/05	59	15	13	2	0	10	100	1.31	253
02/03	65	18	9	2	.	6	100	1.45	265
99/00	36	24	21	3	3	14	100	0.87	280
Bromma gymnasium									
04/05	38	25	14	6	2	14	100	0.92	180
02/03	31	25	21	5	6	11	100	0.70	233
99/00	33	29	15	3	8	12	100	0.75	193
Brännkyrka gymnasium									
04/05	19	27	25	9	5	16	100	0.45	171
02/03	30	23	24	6	7	10	100	0.63	182
99/00	32	29	25	2	1	11	100	0.90	231
Enskede Gårds gymnasium									
04/05	20	19	24	9	8	20	100	0.35	119
02/03	15	25	27	3	10	20	100	0.32	97
99/00	22	20	25	5	5	23	100	0.49	111
Farsta gymnasium									
04/05	17	28	24	8	9	14	100	0.36	158
02/03	29	22	25	6	4	14	100	0.67	223
99/00	21	24	25	6	4	20	100	0.53	232
Frans Schartaus gymnasium									
04/05	34	30	18	4	1	13	100	0.90	274
02/03	35	31	17	3	2	12	100	0.93	241
99/00	35	21	23	5	5	10	100	0.77	201
Hässelby gymnasium									
04/05	53	25	4	4	2	11	100	1.23	96
02/03	36	28	25	5	3	3	100	0.87	87
Högländsskolan									
04/05	65	17	7	3	.	8	100	1.43	60
02/03	68	18	10	.	.	3	100	1.55	60
99/00	47	19	15	4	2	13	100	1.04	47
Kista gymnasium									
04/05	17	22	32	5	11	13	100	0.27	96
02/03	16	23	35	3	5	18	100	0.42	74
99/00	10	13	33	.	.	44	100	0.33	39
Kungsholmens gymnasium									
04/05	46	25	12	3	2	10	100	1.11	306
02/03	59	20	10	3	1	8	100	1.33	300
99/00	52	20	14	2	2	9	100	1.17	307
Kärrtorps gymnasium									
04/05	44	26	12	2	2	14	100	1.08	290
02/03	48	24	17	3	2	7	100	1.13	269
99/00	30	25	23	7	5	10	100	0.68	239
Norra Real									
04/05	43	26	15	3	1	11	100	1.07	212
02/03	54	21	12	1	1	11	100	1.27	250
99/00	44	24	17	3	.	13	100	1.08	186
Riddarfjärdens/Svenska balettskolan									
04/05	34	28	20	6	3	9	100	0.85	109
02/03	59	23	5	3	1	9	100	1.36	78
99/00	35	29	21	3	3	8	100	0.89	89
S:t Eriks gymnasium									
04/05	23	29	22	4	4	18	100	0.64	342

(Continued)

Skola	Procent						Total	Medel- värde	(n)
	Mycket nöjd (2)	Ganska nöjd (1)	Varken eller (0)	Ganska miss- nöjd (-1)	Mycket miss- nöjd (-2)	Vet ej (0)			
S:t Eriks gymnasium									
02/03	28	25	18	5	5	20	100	0.67	339
99/00	25	19	24	4	5	22	100	0.54	334
S:t Görans gymnasium									
04/05	14	22	31	7	3	24	100	0.37	137
02/03	19	21	27	8	11	14	100	0.30	228
99/00	17	19	26	11	8	20	100	0.27	210
Skärholmens gymnasium									
04/05	21	21	26	6	8	18	100	0.43	117
02/03	26	22	13	13	8	18	100	0.44	113
99/00	31	23	21	5	2	18	100	0.75	136
Spånga gymnasium									
04/05	23	29	20	5	6	16	100	0.58	134
02/03	31	28	19	5	5	11	100	0.74	132
99/00	37	29	18	2	1	13	100	1.01	126
Stockholms Hotell- och Restaurangskola									
04/05	26	33	23	3	2	12	100	0.76	202
02/03	30	29	26	4	1	10	100	0.83	182
99/00	23	19	27	8	5	18	100	0.47	196
Södra Latins gymnasium									
04/05	63	21	9	0	.	7	100	1.46	245
02/03	65	20	7	1	1	7	100	1.47	257
99/00	51	19	15	2	1	12	100	1.16	254
Tensta gymnasium									
04/05	26	25	24	9	6	10	100	0.56	127
02/03	20	26	24	9	7	14	100	0.42	179
99/00	28	24	24	8	5	11	100	0.63	194
Thorildsplans gymnasium									
04/05	37	21	22	4	6	11	100	0.80	251
02/03	43	24	17	4	2	10	100	1.02	242
99/00	22	20	24	9	10	15	100	0.35	281
Östra Reals gymnasium									
04/05	28	31	20	4	4	13	100	0.74	278
02/03	45	26	17	3	2	7	100	1.09	254
99/00	41	18	19	3	3	16	100	0.90	261
Internationella Engelska Skolan									
04/05	31	43	16	6	2	2	100	0.96	51
02/03	34	21	18	11	3	13	100	0.74	38
Enskilda gymnasiet									
04/05	47	29	11	2	3	9	100	1.15	66
02/03	71	16	10	2	.	2	100	1.57	63
Franska skolan									
04/05	33	21	22	13	8	3	100	0.59	63
02/03	71	16	9	.	.	4	100	1.59	70
Industritekniska gymnasiet									
04/05	56	22	6	.	.	17	100	1.33	18
02/03	62	15	23	.	.	.	100	1.38	13
Internationella gymnasiet									
04/05	58	21	8	2	3	8	100	1.28	97
02/03	62	27	5	1	.	6	100	1.50	109

(Continued)

Skola	Procent						Total	Medel- värde	(n)
	Mycket nöjd (2)	Ganska nöjd (1)	Varken eller (0)	Ganska miss- nöjd (-1)	Mycket miss- nöjd (-2)	Vet ej (0)			
Konsumentföreningen Stockholms gymnasium									
04/05	18	42	24	2	6	8	100	0.64	50
02/03	68	15	9	.	.	8	100	1.51	65
Kristofferskolan									
04/05	69	13	4	4	.	11	100	1.47	55
L'Estradska									
04/05	64	23	6	.	.	6	100	1.52	81
02/03	75	10	5	.	1	8	100	1.58	73
Rytmus									
04/05	59	17	11	.	.	13	100	1.35	63
02/03	75	12	5	.	.	8	100	1.63	65
Sjömansskolan									
04/05	26	21	32	16	5	.	100	0.47	19
02/03	38	8	27	15	4	8	100	0.62	26
Stockholms praktiska gymnasium									
04/05	30	20	15	.	10	25	100	0.60	20
Victor Rydbergs gymnasium									
04/05	78	15	4	.	.	4	100	1.70	156
02/03	80	10	2	.	1	7	100	1.67	88
Kulturama Fria Gymnasium									
04/05	42	23	10	1	.	23	100	1.06	69
Nordiska Musikgymnasiet									
04/05	59	18	18	.	.	6	100	1.35	17
Stockholms Estetiska Gymnasium									
04/05	61	23	6	1	1	8	100	1.39	71
02/03	56	23	12	2	.	8	100	1.33	52
Stockholms Fria Gymnasium									
04/05	52	26	10	1	2	8	100	1.25	88
02/03	56	24	15	3	.	3	100	1.32	72
Atleticagymnasiet									
04/05	22	24	22	14	16	3	100	0.22	37
Cybergymnasiet									
04/05	39	26	13	4	4	13	100	0.92	119
Didaktus Skolor									
04/05	31	21	16	8	2	23	100	0.71	117
Djurgymnasiet									
04/05	53	18	15	.	3	10	100	1.18	60
EU-/IT-Gymnasiet Liljeholmen									
04/05	22	19	22	11	11	16	100	0.30	37
Jensen gymnasium									
04/05	48	31	8	4	4	5	100	1.15	183
Stockholms Tekniska Gymnasium									
04/05	30	13	30	4	.	22	100	0.70	23
Totalt	39	23	18	4	3	12	100	0.90	14883
Kommunala skolor									
04/05	35	25	18	4	3	13	100	0.84	4157
02/03	40	24	18	4	3	11	100	0.92	4285
99/00	33	22	21	5	4	15	100	0.75	4147
Fristående skolor									
04/05	48	23	12	4	3	10	100	1.11	1560
02/03	66	17	9	2	1	6	100	1.45	734

Skola	Procent						Total	Medel- värde	(n)
	Mycket nöjd (2)	Ganska nöjd (1)	Varken eller (0)	Ganska miss- nöjd (-1)	Mycket miss- nöjd (-2)	Vet ej (0)			
Blackebergs gymnasium									
04/05	77	19	3	1	.	0	100	1.72	253
02/03	74	18	5	3	.	.	100	1.63	265
99/00	55	32	9	4	.	1	100	1.38	280
Bromma gymnasium									
04/05	51	31	11	2	2	3	100	1.28	181
02/03	32	37	18	6	5	1	100	0.85	233
99/00	33	35	17	8	5	2	100	0.83	193
Brännkyrka gymnasium									
04/05	38	38	13	5	4	2	100	0.99	170
02/03	41	36	14	3	4	2	100	1.08	182
99/00	27	40	19	8	5	1	100	0.76	231
Enskede Gårds gymnasium									
04/05	32	39	23	4	2	1	100	0.95	120
02/03	32	31	20	10	7	.	100	0.70	97
99/00	37	46	8	3	3	4	100	1.12	111
Farsta gymnasium									
04/05	32	37	18	9	3	1	100	0.84	161
02/03	38	38	17	4	2	1	100	1.05	224
99/00	37	37	17	5	3	2	100	1.00	232
Frans Schartaus gymnasium									
04/05	52	31	10	5	1	1	100	1.28	274
02/03	42	40	11	2	3	2	100	1.17	244
99/00	53	33	8	2	1	2	100	1.34	201
Hässelby gymnasium									
04/05	65	29	2	3	1	.	100	1.53	96
02/03	59	28	6	1	2	5	100	1.39	87
Högländsskolan									
04/05	78	17	5	.	.	.	100	1.73	60
02/03	80	15	3	2	.	.	100	1.73	60
99/00	70	13	13	2	.	2	100	1.51	47
Kista gymnasium									
04/05	22	40	21	8	3	5	100	0.69	95
02/03	30	36	11	16	5	1	100	0.69	74
99/00	33	51	10	3	.	3	100	1.15	39
Kungsholmens gymnasium									
04/05	58	31	6	0	2	3	100	1.43	306
02/03	62	29	6	2	1	0	100	1.49	300
99/00	63	27	5	2	2	1	100	1.49	307
Kärrtorps gymnasium									
04/05	62	28	4	2	1	2	100	1.48	290
02/03	58	31	7	1	1	1	100	1.43	269
99/00	49	32	13	3	1	2	100	1.23	239
Norra Real									
04/05	52	38	6	3	1	0	100	1.36	212
02/03	58	33	6	2	.	1	100	1.46	252
99/00	51	39	5	3	2	1	100	1.33	186
Riddarfjärdens/Svenska balettskolan									
04/05	46	36	14	2	3	.	100	1.20	109
02/03	64	32	1	1	.	1	100	1.59	78
99/00	53	34	7	3	2	1	100	1.31	89
S:t Eriks gymnasium									
04/05	35	43	15	4	2	1	100	1.05	342

(Continued)

Skola	Procent						Total	Medel- värde	(n)
	Mycket nöjd (2)	Ganska nöjd (1)	Varken eller (0)	Ganska miss- nöjd (-1)	Mycket miss- nöjd (-2)	Vet ej (0)			
S:t Eriks gymnasium									
02/03	31	40	16	6	5	3	100	0.87	344
99/00	23	40	16	8	10	3	100	0.58	334
S:t Görans gymnasium									
04/05	23	50	16	4	4	2	100	0.82	136
02/03	20	36	21	15	7	1	100	0.48	229
99/00	22	45	14	10	7	3	100	0.66	210
Skärholmens gymnasium									
04/05	41	32	14	5	6	3	100	0.97	118
02/03	35	32	20	7	4	3	100	0.88	112
99/00	39	40	13	3	4	1	100	1.07	136
Spånga gymnasium									
04/05	30	51	16	2	1	1	100	1.07	135
02/03	41	36	11	8	5	.	100	1.01	132
99/00	62	26	9	2	2	.	100	1.45	126
Stockholms Hotell- och Restaurangskola									
04/05	54	37	6	1	1	1	100	1.41	203
02/03	60	30	9	1	.	1	100	1.48	183
99/00	42	40	10	5	3	1	100	1.15	196
Södra Latins gymnasium									
04/05	68	24	6	0	0	1	100	1.59	245
02/03	68	25	6	0	0	1	100	1.60	257
99/00	58	30	7	2	2	.	100	1.41	254
Tensta gymnasium									
04/05	39	35	17	3	6	.	100	0.98	130
02/03	37	33	15	7	7	1	100	0.85	179
99/00	42	40	9	4	3	2	100	1.13	194
Thorildsplans gymnasium									
04/05	50	28	14	4	3	2	100	1.18	251
02/03	54	33	7	4	2	0	100	1.33	242
99/00	22	36	21	10	7	3	100	0.56	281
Östra Reals gymnasium									
04/05	42	41	11	4	2	1	100	1.16	279
02/03	46	36	12	4	2	0	100	1.22	254
99/00	52	32	10	3	3	1	100	1.28	261
Internationella Engelska Skolan									
04/05	49	39	10	2	.	.	100	1.35	51
02/03	39	42	13	3	3	.	100	1.13	38
Enskilda gymnasiet									
04/05	68	23	6	2	2	.	100	1.55	66
02/03	76	22	2	.	.	.	100	1.75	63
Franska skolan									
04/05	59	27	8	3	3	.	100	1.35	63
02/03	67	30	1	1	.	.	100	1.63	70
Industritekniska gymnasiet									
04/05	89	11	100	1.89	18
02/03	100	100	2.00	13
Internationella gymnasiet									
04/05	67	24	4	3	1	1	100	1.53	97
02/03	69	28	3	.	.	1	100	1.65	109

(Continued)

Skola	Procent						Total	Medel- värde	(n)
	Mycket nöjd (2)	Ganska nöjd (1)	Varken eller (0)	Ganska miss- nöjd (-1)	Mycket miss- nöjd (-2)	Vet ej (0)			
Konsumentföreningen Stockholms gymnasium									
04/05	62	28	8	.	.	2	100	1.52	50
02/03	66	26	8	.	.	.	100	1.58	65
Kristofferskolan									
04/05	84	9	4	2	.	2	100	1.75	56
L'Estradska									
04/05	69	26	5	.	.	.	100	1.64	81
02/03	75	22	1	.	1	.	100	1.70	73
Rytmus									
04/05	67	21	5	5	.	3	100	1.49	63
02/03	79	21	100	1.79	66
Sjömansskolan									
04/05	47	32	11	5	.	5	100	1.21	19
02/03	54	23	15	8	.	.	100	1.23	26
Stockholms praktiska gymnasium									
04/05	62	19	14	.	.	5	100	1.43	21
Victor Rydbergs gymnasium									
04/05	74	20	4	1	.	1	100	1.66	156
02/03	75	22	2	.	1	.	100	1.69	88
Kulturama Fria Gymnasium									
04/05	46	39	7	3	1	3	100	1.26	69
Nordiska Musikgymnasiet									
04/05	59	24	18	.	.	.	100	1.41	17
Stockholms Estetiska Gymnasium									
04/05	85	7	4	3	.	1	100	1.73	71
02/03	67	23	8	2	.	.	100	1.56	52
Stockholms Fria Gymnasium									
04/05	60	25	9	3	.	2	100	1.42	88
02/03	60	28	6	7	.	.	100	1.40	72
Atleticagymnasiet									
04/05	27	32	16	14	11	.	100	0.51	37
Cybergymnasiet									
04/05	58	30	10	1	1	.	100	1.44	119
Didaktus Skolor									
04/05	43	32	15	8	2	1	100	1.06	117
Djurgymnasiet									
04/05	55	27	10	2	5	2	100	1.25	60
EU-/IT-Gymnasiet Liljeholmen									
04/05	22	38	30	3	5	3	100	0.68	37
Jensen gymnasium									
04/05	62	28	7	1	2	1	100	1.46	183
Stockholms Tekniska Gymnasium									
04/05	57	35	.	4	.	4	100	1.43	23
Totalt	49	33	11	4	2	1	100	1.22	14907
Kommunala skolor									
04/05	49	34	10	3	2	1	100	1.25	4166
02/03	48	33	11	4	3	1	100	1.19	4297
99/00	43	36	12	5	3	2	100	1.09	4147
Fristående skolor									
04/05	61	26	8	3	1	1	100	1.42	1562
02/03	69	25	4	1	0	0	100	1.61	735

Skola 04/05	Procent						Total	Medel- värde	(n)
	Mycket nöjd (2)	Ganska nöjd (1)	Varken eller (0)	Ganska miss- nöjd (-1)	Mycket miss- nöjd (-2)	Vet ej (0)			
Blackebergs gymnasium	51	23	11	4	1	11	100	1.19	253
Bromma gymnasium	23	30	20	6	6	16	100	0.57	182
Brännkyrka gymnasium	9	16	20	24	20	11	100	-0.28	169
Enskede Gårds gymnasium	24	31	21	9	5	10	100	0.60	120
Farsta gymnasium	21	37	16	14	8	4	100	0.48	160
Frans Schartaus gymnasium	16	29	20	17	13	5	100	0.18	274
Hässelby gymnasium	35	34	15	8	3	4	100	0.91	96
Höglandsskolan	32	28	8	12	.	20	100	0.80	60
Kista gymnasium	21	29	18	10	10	11	100	0.40	96
Kungsholmens gymnasium	34	28	14	11	5	7	100	0.76	306
Kärrtorps gymnasium	39	35	9	3	3	11	100	1.03	290
Norra Real	21	40	15	12	2	10	100	0.65	212
Riddarfjärdens/Svenska balettskolan	7	27	20	28	12	6	100	-0.11	109
S:t Eriks gymnasium	25	37	18	7	4	8	100	0.73	342
S:t Görans gymnasium	18	34	18	8	9	14	100	0.43	137
Skärholmens gymnasium	28	38	17	8	5	5	100	0.74	120
Spånga gymnasium	13	35	24	9	8	10	100	0.37	134
Stockholms Hotell- och Restaurangskola	34	37	15	6	3	4	100	0.92	203
Södra Latins gymnasium	19	26	22	13	4	16	100	0.42	245
Tensta gymnasium	25	35	22	10	5	3	100	0.64	130
Thorildsplans gymnasium	25	30	15	17	7	6	100	0.49	250
Östra Reals gymnasium	27	34	20	5	4	11	100	0.75	279
Internationella Engelska Skolan	6	33	12	22	25	2	100	-0.27	51
Enskilda gymnasiet	9	24	24	18	17	8	100	-0.09	66
Franska skolan	19	22	21	16	11	11	100	0.22	63
Industritekniska gymnasiet	17	11	.	.	11	61	100	0.22	18
Internationella gymnasiet	61	19	6	6	4	4	100	1.26	97
Konsumentföreningen Stockholms gymnasium	.	28	26	18	22	6	100	-0.34	50
Kristofferskolan	30	45	11	2	2	11	100	1.00	56
L'Estradska	2	6	26	27	32	6	100	-0.80	81
Rytmus	11	33	17	16	8	14	100	0.24	63
Sjömansskolan	.	21	16	32	21	11	100	-0.53	19
Stockholms praktiska gymnasium	.	10	5	5	48	33	100	-0.90	21
Victor Rydbergs gymnasium	16	23	26	22	10	3	100	0.13	156
Kulturama Fria Gymnasium	4	13	21	22	24	16	100	-0.47	68
Nordiska Musikgymnasiet	24	24	.	29	24	.	100	-0.06	17
Stockholms Estetiska Gymnasium	6	10	28	21	24	11	100	-0.48	71
Stockholms Fria Gymnasium	15	19	23	23	9	11	100	0.08	88
Athleticagymnasiet	5	11	22	16	43	3	100	-0.81	37
Cybergymnasiet	21	31	21	7	8	13	100	0.51	120
Didaktus Skolor	11	16	21	21	24	7	100	-0.31	117
Djurgymnasiet	37	31	22	7	2	2	100	0.95	59
EU-/IT-Gymnasiet Liljeholmen	11	24	8	22	16	19	100	-0.08	37
Jensen gymnasium	16	23	27	18	12	4	100	0.13	183
Stockholms Tekniska Gymnasium	.	13	17	26	26	17	100	-0.65	23
Totalt	23	29	18	12	9	9	100	0.46	5728
Kommunala skolor	26	32	17	10	6	9	100	0.61	4167
Fristående skolor	16	22	20	17	16	9	100	0.06	1561

Skola	Procent						Total	Medel- värde	(n)
	Mycket nöjd (2)	Ganska nöjd (1)	Varken eller (0)	Ganska miss- nöjd (-1)	Mycket miss- nöjd (-2)	Vet ej (0)			
Blackebergs gymnasium									
04/05	52	23	9	3	1	12	100	1.22	253
02/03	55	24	6	2	2	10	100	1.30	265
99/00	36	32	15	2	.	15	100	1.01	280
Bromma gymnasium									
04/05	32	27	12	3	1	25	100	0.86	182
02/03	24	24	24	5	1	21	100	0.65	233
99/00	19	28	22	6	6	20	100	0.48	193
Brännkyrka gymnasium									
04/05	22	24	18	1	5	30	100	0.56	171
02/03	27	30	18	5	4	15	100	0.71	182
99/00	27	29	19	4	2	19	100	0.76	231
Enskede Gårds gymnasium									
04/05	19	32	19	3	3	24	100	0.61	120
02/03	24	30	19	2	3	22	100	0.70	96
99/00	21	30	21	4	3	23	100	0.62	111
Farsta gymnasium									
04/05	25	29	18	3	4	20	100	0.67	161
02/03	30	28	18	4	2	18	100	0.81	224
99/00	19	31	19	6	2	24	100	0.60	232
Frans Schartaus gymnasium									
04/05	37	24	12	5	1	20	100	0.91	274
02/03	30	32	19	2	2	14	100	0.85	244
99/00	30	28	18	4	3	16	100	0.77	201
Hässelby gymnasium									
04/05	56	21	7	3	1	11	100	1.28	96
02/03	43	29	16	6	1	6	100	1.06	87
Högländsskolan									
04/05	52	27	8	3	.	10	100	1.27	60
02/03	49	36	7	2	.	7	100	1.32	59
99/00	64	23	9	.	.	4	100	1.51	47
Kista gymnasium									
04/05	15	33	22	4	4	22	100	0.50	96
02/03	22	31	30	3	1	14	100	0.69	74
99/00	13	23	21	5	3	36	100	0.38	39
Kungsholmens gymnasium									
04/05	45	25	10	4	1	16	100	1.09	306
02/03	53	28	8	2	.	9	100	1.32	300
99/00	45	24	13	4	2	12	100	1.06	307
Kärrtorps gymnasium									
04/05	40	26	9	1	1	23	100	1.04	290
02/03	41	32	10	2	0	15	100	1.10	269
99/00	24	33	20	5	3	14	100	0.71	239
Norra Real									
04/05	35	25	14	1	1	23	100	0.92	212
02/03	40	31	12	2	1	15	100	1.07	252
99/00	38	33	11	5	1	12	100	1.03	186
Riddarfjärdens/Svenska balettskolan									
04/05	35	22	17	1	2	24	100	0.87	109
02/03	41	42	10	3	.	4	100	1.22	78
99/00	40	25	20	2	3	9	100	0.97	89
S:t Eriks gymnasium									
04/05	24	27	20	2	3	25	100	0.68	342

(Continued)

Skola	Procent						Total	Medel- värde	(n)
	Mycket nöjd (2)	Ganska nöjd (1)	Varken eller (0)	Ganska miss- nöjd (-1)	Mycket miss- nöjd (-2)	Vet ej (0)			
S:t Eriks gymnasium									
02/03	24	29	22	3	3	19	100	0.69	343
99/00	19	25	20	6	6	25	100	0.44	334
S:t Görans gymnasium									
04/05	21	23	24	1	4	27	100	0.56	137
02/03	18	20	22	9	6	25	100	0.35	227
99/00	11	21	30	7	4	27	100	0.27	210
Skärholmens gymnasium									
04/05	25	24	23	7	3	18	100	0.61	119
02/03	26	28	18	6	3	19	100	0.68	113
99/00	24	26	26	1	2	22	100	0.68	136
Spånga gymnasium									
04/05	33	22	19	2	1	23	100	0.82	135
02/03	30	30	19	4	3	14	100	0.80	132
99/00	26	31	21	6	1	15	100	0.75	126
Stockholms Hotell- och Restaurangskola									
04/05	32	28	20	3	.	18	100	0.88	202
02/03	40	29	14	1	2	14	100	1.04	184
99/00	28	28	20	4	2	19	100	0.76	196
Södra Latins gymnasium									
04/05	47	25	12	2	0	13	100	1.17	245
02/03	54	27	8	1	1	9	100	1.32	257
99/00	44	28	12	2	2	12	100	1.12	254
Tensta gymnasium									
04/05	24	36	19	5	8	9	100	0.64	129
02/03	31	30	15	6	3	16	100	0.81	179
99/00	27	24	20	7	4	17	100	0.63	194
Thorildsplans gymnasium									
04/05	38	24	14	2	3	20	100	0.91	250
02/03	47	26	10	3	2	12	100	1.13	242
99/00	13	23	28	8	5	23	100	0.32	281
Östra Reals gymnasium									
04/05	26	24	20	5	2	23	100	0.67	279
02/03	28	38	15	6	3	11	100	0.82	254
99/00	33	26	20	2	1	17	100	0.87	261
Internationella Engelska Skolan									
04/05	29	37	18	.	4	12	100	0.88	51
02/03	24	34	18	3	8	13	100	0.63	38
Enskilda gymnasiet									
04/05	33	36	9	9	2	11	100	0.91	66
02/03	43	40	13	.	2	3	100	1.22	63
Franska skolan									
04/05	22	37	21	8	3	10	100	0.67	63
02/03	51	34	6	1	.	7	100	1.36	70
Industritekniska gymnasiet									
04/05	67	11	.	.	.	22	100	1.44	18
02/03	62	31	8	.	.	.	100	1.54	13
Internationella gymnasiet									
04/05	54	27	7	.	5	7	100	1.24	97
02/03	63	28	5	.	1	4	100	1.52	109

(Continued)

Skola	Procent						Total	Medel- värde	(n)
	Mycket nöjd (2)	Ganska nöjd (1)	Varken eller (0)	Ganska miss- nöjd (-1)	Mycket miss- nöjd (-2)	Vet ej (0)			
Konsumentföreningen Stockholms gymnasium									
04/05	30	34	20	2	2	12	100	0.88	50
02/03	57	25	12	2	.	5	100	1.37	65
Kristofferskolan									
04/05	52	21	4	2	.	21	100	1.23	56
L'Estradska									
04/05	63	19	6	.	.	12	100	1.44	81
02/03	71	18	4	1	.	5	100	1.59	73
Rytmus									
04/05	56	21	8	.	2	14	100	1.29	63
02/03	78	15	6	.	.	.	100	1.72	65
Sjömansskolan									
04/05	26	26	16	.	5	26	100	0.68	19
02/03	42	19	23	4	8	4	100	0.85	26
Stockholms praktiska gymnasium									
04/05	48	14	24	.	.	14	100	1.10	21
Victor Rydbergs gymnasium									
04/05	53	29	10	1	.	6	100	1.35	156
02/03	74	15	6	1	1	3	100	1.59	88
Kulturama Fria Gymnasium									
04/05	41	14	19	1	1	23	100	0.91	69
Nordiska Musikgymnasiet									
04/05	47	29	18	.	.	6	100	1.24	17
Stockholms Estetiska Gymnasium									
04/05	68	13	4	.	1	14	100	1.45	71
02/03	60	29	4	2	.	6	100	1.46	52
Stockholms Fria Gymnasium									
04/05	47	25	10	5	.	14	100	1.14	88
02/03	56	25	11	3	.	6	100	1.33	72
Atleticagymnasiet									
04/05	30	27	24	5	5	8	100	0.70	37
Cybergymnasiet									
04/05	50	22	9	2	.	18	100	1.20	120
Didaktus Skolor									
04/05	20	31	21	7	2	21	100	0.60	117
Djurgymnasiet									
04/05	45	25	15	2	3	10	100	1.07	60
EU-/IT-Gymnasiet Liljeholmen									
04/05	24	22	24	5	3	22	100	0.59	37
Jensen gymnasium									
04/05	54	22	13	2	2	8	100	1.25	183
Stockholms Tekniska Gymnasium									
04/05	22	17	26	9	4	22	100	0.43	23
Totalt	35	27	16	3	2	16	100	0.90	14906
Kommunala skolor									
04/05	34	26	15	3	2	20	100	0.87	4168
02/03	36	29	15	4	2	15	100	0.93	4294
99/00	28	27	19	5	3	18	100	0.73	4147
Fristående skolor									
04/05	45	25	13	3	2	13	100	1.09	1563
02/03	59	25	8	1	1	5	100	1.41	734

Skola	Procent						Total	Medel- värde	(n)
	Mycket nöjd (2)	Ganska nöjd (1)	Varken eller (0)	Ganska miss- nöjd (-1)	Mycket miss- nöjd (-2)	Vet ej (0)			
Blackebergs gymnasium									
04/05	37	42	15	4	0	2	100	1.11	253
02/03	45	40	10	1	0	5	100	1.28	265
99/00	17	52	21	4	0	5	100	0.80	280
Bromma gymnasium									
04/05	10	33	27	12	7	11	100	0.26	181
02/03	6	20	37	20	12	4	100	-0.12	233
99/00	5	33	33	9	8	13	100	0.18	193
Brännkyrka gymnasium									
04/05	4	27	34	14	11	9	100	-0.02	169
02/03	8	34	29	18	4	8	100	0.24	182
99/00	9	37	32	7	4	10	100	0.40	231
Enskede Gårds gymnasium									
04/05	6	36	36	6	8	9	100	0.27	120
02/03	8	36	28	14	4	9	100	0.30	97
99/00	12	43	23	7	5	10	100	0.50	111
Farsta gymnasium									
04/05	6	26	31	13	13	13	100	-0.02	160
02/03	14	31	31	11	4	9	100	0.42	224
99/00	8	31	32	10	8	10	100	0.21	232
Frans Schartaus gymnasium									
04/05	13	35	27	10	7	8	100	0.36	274
02/03	9	43	27	11	2	7	100	0.46	244
99/00	18	33	31	5	5	8	100	0.53	201
Hässelby gymnasium									
04/05	24	42	11	15	3	5	100	0.69	96
02/03	18	46	18	9	7	1	100	0.60	87
Högländsskolan									
04/05	28	48	10	8	.	5	100	0.97	60
02/03	43	43	8	.	.	5	100	1.30	60
99/00	28	47	19	2	.	4	100	1.00	47
Kista gymnasium									
04/05	5	21	39	14	9	13	100	-0.01	96
02/03	14	30	27	14	8	8	100	0.27	74
99/00	13	33	28	10	3	13	100	0.44	39
Kungsholmens gymnasium									
04/05	36	38	13	4	2	7	100	1.03	306
02/03	32	43	14	4	1	5	100	1.02	300
99/00	32	41	13	3	4	7	100	0.96	307
Kärrtorps gymnasium									
04/05	24	42	22	4	1	7	100	0.84	290
02/03	17	47	24	6	2	5	100	0.71	268
99/00	9	38	33	7	7	5	100	0.36	239
Norra Real									
04/05	17	46	22	6	1	8	100	0.70	212
02/03	18	40	26	8	3	5	100	0.63	252
99/00	20	45	23	4	1	8	100	0.78	186
Riddarfjärdens/Svenska balettskolan									
04/05	7	34	34	12	3	10	100	0.31	109
02/03	24	44	23	4	3	3	100	0.83	78
99/00	13	36	35	3	4	8	100	0.51	89
S:t Eriks gymnasium									
04/05	9	38	28	12	2	11	100	0.39	342

(Continued)

Skola	Procent						Total	Medel- värde	(n)
	Mycket nöjd (2)	Ganska nöjd (1)	Varken eller (0)	Ganska miss- nöjd (-1)	Mycket miss- nöjd (-2)	Vet ej (0)			
S:t Eriks gymnasium									
02/03	7	31	33	13	6	10	100	0.21	343
99/00	6	25	29	16	16	8	100	-0.12	334
S:t Görans gymnasium									
04/05	4	36	33	10	4	13	100	0.27	137
02/03	4	20	29	20	17	10	100	-0.25	229
99/00	4	16	35	17	17	11	100	-0.27	210
Skärholmens gymnasium									
04/05	12	32	28	14	9	6	100	0.25	117
02/03	10	31	28	14	6	11	100	0.24	113
99/00	9	36	29	8	9	10	100	0.28	136
Spånga gymnasium									
04/05	8	33	30	8	9	12	100	0.24	135
02/03	10	40	30	12	5	3	100	0.37	132
99/00	10	43	25	10	5	7	100	0.42	126
Stockholms Hotell- och Restaurangskola									
04/05	19	53	20	2	1	5	100	0.87	203
02/03	22	45	21	8	2	3	100	0.77	184
99/00	15	39	29	8	3	7	100	0.56	196
Södra Latins gymnasium									
04/05	30	41	18	1	1	8	100	0.98	245
02/03	44	35	13	1	1	6	100	1.21	257
99/00	19	42	21	7	3	8	100	0.68	254
Tensta gymnasium									
04/05	9	33	29	16	10	3	100	0.16	129
02/03	8	25	32	20	6	10	100	0.09	179
99/00	13	36	32	10	6	3	100	0.42	194
Thorildsplans gymnasium									
04/05	18	36	31	7	4	4	100	0.58	250
02/03	18	41	25	8	4	4	100	0.61	240
99/00	4	19	29	22	16	10	100	-0.26	281
Östra Reals gymnasium									
04/05	9	36	31	10	9	5	100	0.26	279
02/03	15	45	21	6	6	6	100	0.58	254
99/00	17	38	26	7	4	8	100	0.57	261
Internationella Engelska Skolan									
04/05	6	53	25	8	8	.	100	0.41	51
02/03	16	45	18	11	5	5	100	0.55	38
Enskilda gymnasiet									
04/05	33	52	8	2	5	2	100	1.08	66
02/03	67	30	2	.	.	2	100	1.63	63
Franska skolan									
04/05	19	40	22	11	5	3	100	0.57	63
02/03	49	40	7	1	.	3	100	1.36	70
Industritekniska gymnasiet									
04/05	33	39	22	.	.	6	100	1.06	18
02/03	.	77	15	8	.	.	100	0.69	13
Internationella gymnasiet									
04/05	28	46	18	3	1	4	100	0.97	96
02/03	39	48	10	1	.	2	100	1.26	109

(Continued)

Skola	Procent						Total	Medel- värde	(n)
	Mycket nöjd (2)	Ganska nöjd (1)	Varken eller (0)	Ganska miss- nöjd (-1)	Mycket miss- nöjd (-2)	Vet ej (0)			
Konsumentföreningen Stockholms gymnasium									
04/05	2	36	38	12	4	8	100	0.20	50
02/03	29	52	12	2	2	3	100	1.06	65
Kristofferskolan									
04/05	25	38	21	4	.	13	100	0.84	56
L'Estradska									
04/05	19	53	25	1	1	1	100	0.86	81
02/03	21	48	16	7	7	1	100	0.68	73
Rytmus									
04/05	8	49	22	16	.	5	100	0.49	63
02/03	30	53	12	3	.	2	100	1.11	66
Sjömansskolan									
04/05	5	26	42	11	5	11	100	0.16	19
02/03	8	31	27	19	15	.	100	-0.04	26
Stockholms praktiska gymnasium									
04/05	33	24	24	10	10	.	100	0.62	21
Victor Rydbergs gymnasium									
04/05	36	46	16	2	.	1	100	1.15	156
02/03	55	34	8	2	.	1	100	1.41	88
Kulturama Fria Gymnasium									
04/05	17	38	22	6	.	17	100	0.67	69
Nordiska Musikgymnasiet									
04/05	29	18	35	18	.	.	100	0.59	17
Stockholms Estetiska Gymnasium									
04/05	37	39	11	3	.	10	100	1.10	71
02/03	38	33	13	6	.	10	100	1.04	52
Stockholms Fria Gymnasium									
04/05	23	45	20	2	3	6	100	0.82	88
02/03	11	58	20	8	1	1	100	0.69	71
Atleticagymnasiet									
04/05	8	19	19	8	32	14	100	-0.38	37
Cybergymnasiet									
04/05	14	37	29	8	1	11	100	0.55	120
Didaktus Skolor									
04/05	7	24	30	10	14	15	100	0.00	117
Djurgymnasiet									
04/05	18	43	25	3	7	3	100	0.63	60
EU-/IT-Gymnasiet Liljeholmen									
04/05	3	24	30	22	8	14	100	-0.08	37
Jensen gymnasium									
04/05	22	39	25	5	4	4	100	0.71	183
Stockholms Tekniska Gymnasium									
04/05	17	26	26	17	.	13	100	0.43	23
Totalt	17	37	25	9	5	7	100	0.53	14901
Kommunala skolor									
04/05	17	37	25	8	5	8	100	0.53	4163
02/03	18	37	24	10	5	6	100	0.54	4295
99/00	13	36	27	9	7	8	100	0.39	4147
Fristående skolor									
04/05	20	40	23	6	4	7	100	0.66	1562
02/03	35	44	12	4	2	2	100	1.07	734

Hur nöjd eller missnöjd är Du med . . .
Hur tider, schemaläggning och raster passar Dig?

Skola	Procent						Total	Medel- värde	(n)
	Mycket nöjd (2)	Ganska nöjd (1)	Varken eller (0)	Ganska miss- nöjd (-1)	Mycket miss- nöjd (-2)	Vet ej (0)			
Blackebergs gymnasium									
04/05	19	43	17	15	6	.	100	0.55	253
02/03	18	42	15	15	11	.	100	0.41	265
99/00	3	28	13	34	22	0	100	-0.44	280
Bromma gymnasium									
04/05	19	38	13	19	12	.	100	0.34	181
02/03	10	30	10	20	30	.	100	-0.29	233
99/00	16	49	15	15	5	1	100	0.55	193
Brännkyrka gymnasium									
04/05	11	30	18	22	19	.	100	-0.06	171
02/03	5	20	17	29	29	.	100	-0.56	181
99/00	9	46	16	20	7	1	100	0.29	231
Enskede Gårds gymnasium									
04/05	21	45	13	11	9	1	100	0.58	119
02/03	34	37	13	8	7	.	100	0.82	97
99/00	17	41	14	20	5	4	100	0.46	111
Farsta gymnasium									
04/05	12	28	19	19	23	.	100	-0.12	160
02/03	13	34	17	23	13	0	100	0.10	224
99/00	8	27	13	28	23	1	100	-0.31	232
Frans Schartaus gymnasium									
04/05	18	35	15	15	17	.	100	0.23	274
02/03	7	39	15	23	17	0	100	-0.05	244
99/00	11	42	16	21	8	0	100	0.27	201
Hässelby gymnasium									
04/05	16	31	22	22	9	.	100	0.22	96
02/03	7	30	13	26	23	1	100	-0.29	87
Högländsskolan									
04/05	8	48	18	23	2	.	100	0.38	60
02/03	10	48	13	22	7	.	100	0.33	60
99/00	13	32	23	23	9	.	100	0.17	47
Kista gymnasium									
04/05	10	36	14	22	16	2	100	0.04	96
02/03	14	41	18	16	11	1	100	0.30	74
99/00	18	49	10	10	10	3	100	0.54	39
Kungsholmens gymnasium									
04/05	25	45	13	9	6	2	100	0.73	306
02/03	10	32	19	23	15	1	100	-0.00	300
99/00	11	34	15	23	16	1	100	0.02	307
Kärrtorps gymnasium									
04/05	15	47	15	18	4	1	100	0.51	290
02/03	12	41	14	20	12	.	100	0.20	269
99/00	5	32	16	27	20	0	100	-0.24	239
Norra Real									
04/05	21	43	11	17	6	1	100	0.57	212
02/03	15	41	17	20	6	.	100	0.38	252
99/00	20	46	17	11	6	.	100	0.61	186
Riddarfjärdens/Svenska balettskolan									
04/05	10	29	19	28	13	.	100	-0.05	109
02/03	3	21	8	29	40	.	100	-0.83	78
99/00	8	26	11	25	28	2	100	-0.39	89
S:t Eriks gymnasium									
04/05	15	38	20	16	9	1	100	0.34	342

(Continued)

Hur nöjd eller missnöjd är Du med . . .
Hur tider, schemaläggning och raster passar Dig?

Skola	Procent						Total	Medel- värde	(n)
	Mycket nöjd (2)	Ganska nöjd (1)	Varken eller (0)	Ganska miss- nöjd (-1)	Mycket miss- nöjd (-2)	Vet ej (0)			
S:t Eriks gymnasium									
02/03	15	29	16	24	16	1	100	0.03	344
99/00	9	35	18	17	19	1	100	-0.03	334
S:t Görans gymnasium									
04/05	12	44	20	18	6	.	100	0.39	137
02/03	10	36	17	22	15	.	100	0.02	228
99/00	11	35	11	23	19	1	100	-0.03	210
Skärholmens gymnasium									
04/05	7	24	24	20	25	1	100	-0.34	119
02/03	14	29	13	25	19	.	100	-0.04	113
99/00	7	38	14	25	14	2	100	-0.01	136
Spånga gymnasium									
04/05	18	51	16	11	4	.	100	0.66	134
02/03	11	37	13	20	19	.	100	0.02	132
99/00	16	45	16	15	8	.	100	0.46	126
Stockholms Hotell- och Restaurangskola									
04/05	13	46	17	16	6	1	100	0.44	203
02/03	17	49	17	13	3	1	100	0.64	184
99/00	13	49	17	14	7	1	100	0.48	196
Södra Latins gymnasium									
04/05	16	45	22	12	6	.	100	0.53	245
02/03	15	41	14	19	11	.	100	0.30	257
99/00	9	36	13	23	18	.	100	-0.04	254
Tensta gymnasium									
04/05	7	28	28	26	12	.	100	-0.07	129
02/03	5	21	21	20	33	.	100	-0.55	179
99/00	12	42	18	16	11	1	100	0.28	194
Thorildsplans gymnasium									
04/05	14	35	18	20	13	0	100	0.17	249
02/03	15	32	19	19	16	.	100	0.12	241
99/00	9	43	14	20	12	2	100	0.17	281
Östra Reals gymnasium									
04/05	14	45	11	17	11	1	100	0.34	279
02/03	18	37	16	17	12	0	100	0.31	254
99/00	14	35	16	21	13	1	100	0.17	261
Internationella Engelska Skolan									
04/05	12	25	16	25	22	.	100	-0.20	51
02/03	5	29	13	34	18	.	100	-0.32	38
Enskilda gymnasiet									
04/05	36	39	17	6	2	.	100	1.03	66
02/03	37	41	14	3	5	.	100	1.02	63
Franska skolan									
04/05	8	27	19	24	22	.	100	-0.25	63
02/03	11	40	21	21	6	.	100	0.30	70
Industritekniska gymnasiet									
04/05	50	39	6	6	.	.	100	1.33	18
02/03	23	54	15	8	.	.	100	0.92	13
Internationella gymnasiet									
04/05	34	34	18	8	3	3	100	0.88	97
02/03	16	40	23	13	8	.	100	0.42	109

(Continued)

Hur nöjd eller missnöjd är Du med . . .
 Hur tider, schemaläggning och raster passar Dig?

Skola	Procent						Total	Medel- värde	(n)
	Mycket nöjd (2)	Ganska nöjd (1)	Varken eller (0)	Ganska miss- nöjd (-1)	Mycket miss- nöjd (-2)	Vet ej (0)			
Konsumentföreningen Stockholms gymnasium									
04/05	10	58	8	20	2	2	100	0.54	50
02/03	11	58	14	11	6	.	100	0.57	65
Kristofferskolan									
04/05	18	57	13	11	2	.	100	0.79	56
L'Estradska									
04/05	21	53	12	10	2	1	100	0.80	81
02/03	33	37	11	11	8	.	100	0.75	73
Rytmus									
04/05	16	38	21	21	5	.	100	0.40	63
02/03	23	42	24	11	.	.	100	0.77	66
Sjömansskolan									
04/05	16	21	16	32	16	.	100	-0.11	19
02/03	15	35	4	31	15	.	100	0.04	26
Stockholms praktiska gymnasium									
04/05	14	33	33	14	5	.	100	0.38	21
Victor Rydbergs gymnasium									
04/05	17	45	15	14	9	.	100	0.46	156
02/03	34	45	7	9	5	.	100	0.95	88
Kulturama Fria Gymnasium									
04/05	4	33	14	29	17	1	100	-0.22	69
Nordiska Musikgymnasiet									
04/05	29	35	12	18	6	.	100	0.65	17
Stockholms Estetiska Gymnasium									
04/05	6	46	14	17	15	1	100	0.10	71
02/03	6	33	25	31	6	.	100	0.02	52
Stockholms Fria Gymnasium									
04/05	5	31	15	32	16	2	100	-0.24	88
02/03	3	26	11	28	32	.	100	-0.60	72
Atleticagymnasiet									
04/05	17	46	14	9	14	.	100	0.43	35
Cybergymnasiet									
04/05	22	39	14	13	12	.	100	0.46	120
Didaktus Skolor									
04/05	11	42	16	17	14	.	100	0.20	117
Djurgymnasiet									
04/05	12	33	18	17	18	2	100	0.03	60
EU-/IT-Gymnasiet Liljeholmen									
04/05	19	38	16	14	11	3	100	0.41	37
Jensen gymnasium									
04/05	50	31	10	4	5	1	100	1.17	183
Stockholms Tekniska Gymnasium									
04/05	17	43	13	22	4	.	100	0.48	23
Totalt	14	38	16	19	13	1	100	0.21	14903
Kommunala skolor									
04/05	16	40	17	17	10	1	100	0.34	4164
02/03	13	35	16	21	16	0	100	0.08	4296
99/00	11	38	15	21	14	1	100	0.10	4147
Fristående skolor									
04/05	21	39	15	15	10	1	100	0.45	1561
02/03	19	40	16	16	9	.	100	0.43	735

Skola	Procent						Total	Medel- värde	(n)
	Mycket nöjd (2)	Ganska nöjd (1)	Varken eller (0)	Ganska miss- nöjd (-1)	Mycket miss- nöjd (-2)	Vet ej (0)			
Blackebergs gymnasium									
04/05	21	48	18	11	2	.	100	0.74	253
02/03	16	43	20	16	5	.	100	0.51	265
99/00	8	47	25	14	5	1	100	0.39	280
Bromma gymnasium									
04/05	28	41	20	10	1	.	100	0.84	181
02/03	14	38	19	18	10	.	100	0.28	233
99/00	12	43	13	23	6	3	100	0.31	193
Brännkyrka gymnasium									
04/05	15	46	23	8	5	3	100	0.58	171
02/03	14	39	20	19	7	1	100	0.34	182
99/00	10	49	23	13	4	0	100	0.49	231
Enskede Gårds gymnasium									
04/05	35	42	13	6	2	3	100	1.03	119
02/03	47	41	5	2	3	2	100	1.26	96
99/00	30	42	12	8	3	5	100	0.88	111
Farsta gymnasium									
04/05	29	33	22	9	8	1	100	0.66	160
02/03	20	38	17	16	8	1	100	0.46	224
99/00	13	38	16	19	13	2	100	0.20	232
Frans Schartaus gymnasium									
04/05	17	39	21	14	9	0	100	0.40	274
02/03	7	32	24	23	14	1	100	-0.06	244
99/00	9	36	21	17	15	1	100	0.07	201
Hässelby gymnasium									
04/05	17	40	18	20	6	.	100	0.41	96
02/03	13	47	25	9	5	1	100	0.54	87
Högländsskolan									
04/05	22	50	15	12	.	2	100	0.82	60
02/03	15	42	19	22	2	.	100	0.47	59
99/00	17	32	30	13	2	6	100	0.49	47
Kista gymnasium									
04/05	20	45	22	4	6	3	100	0.68	96
02/03	24	41	22	7	1	5	100	0.80	74
99/00	21	54	15	3	3	5	100	0.87	39
Kungsholmens gymnasium									
04/05	15	40	22	14	6	2	100	0.44	306
02/03	10	36	23	20	10	2	100	0.16	300
99/00	7	35	20	26	10	2	100	0.04	307
Kärrtorps gymnasium									
04/05	11	45	23	14	6	1	100	0.41	290
02/03	10	41	25	20	4	1	100	0.32	269
99/00	13	38	21	18	9	1	100	0.28	239
Norra Real									
04/05	12	38	26	17	5	1	100	0.34	212
02/03	8	30	25	27	9	2	100	0.02	252
99/00	13	39	26	13	8	1	100	0.36	186
Riddarfjärdens/Svenska balettskolan									
04/05	14	38	23	20	5	1	100	0.36	109
02/03	26	51	14	8	1	.	100	0.92	78
99/00	11	51	21	10	6	1	100	0.52	89
S:t Eriks gymnasium									
04/05	21	45	20	10	2	1	100	0.73	342

(Continued)

Skola	Procent						Total	Medel- värde	(n)
	Mycket nöjd (2)	Ganska nöjd (1)	Varken eller (0)	Ganska miss- nöjd (-1)	Mycket miss- nöjd (-2)	Vet ej (0)			
S:t Eriks gymnasium									
02/03	22	43	14	13	6	2	100	0.62	344
99/00	15	43	23	10	5	4	100	0.53	334
S:t Görans gymnasium									
04/05	23	55	11	7	2	2	100	0.88	137
02/03	21	51	16	9	2	0	100	0.82	228
99/00	19	50	17	9	4	1	100	0.71	210
Skärholmens gymnasium									
04/05	26	29	24	12	7	3	100	0.55	119
02/03	22	37	18	12	9	3	100	0.52	113
99/00	25	43	21	7	3	1	100	0.79	136
Spånga gymnasium									
04/05	16	39	22	20	4	.	100	0.43	134
02/03	19	39	21	15	5	.	100	0.52	132
99/00	25	49	14	10	1	1	100	0.89	126
Stockholms Hotell- och Restaurangskola									
04/05	30	50	12	6	0	1	100	1.02	203
02/03	27	49	15	8	1	1	100	0.92	184
99/00	24	46	16	11	3	.	100	0.78	196
Södra Latins gymnasium									
04/05	17	47	18	13	4	0	100	0.61	245
02/03	17	38	22	17	6	.	100	0.43	257
99/00	7	29	23	29	11	1	100	-0.07	254
Tensta gymnasium									
04/05	42	39	13	2	2	2	100	1.17	129
02/03	12	36	22	13	15	2	100	0.16	179
99/00	11	40	19	19	10	1	100	0.23	194
Thorildsplans gymnasium									
04/05	29	45	15	6	4	1	100	0.88	249
02/03	27	44	19	5	4	1	100	0.86	241
99/00	10	30	25	22	11	2	100	0.06	281
Östra Reals gymnasium									
04/05	13	44	23	11	9	0	100	0.42	279
02/03	6	37	19	27	11	1	100	-0.01	254
99/00	6	20	15	29	28	1	100	-0.54	261
Internationella Engelska Skolan									
04/05	8	53	14	14	12	.	100	0.31	51
02/03	18	42	26	13	.	.	100	0.66	38
Enskilda gymnasiet									
04/05	32	39	15	5	9	.	100	0.80	66
02/03	41	38	16	5	.	.	100	1.16	63
Franska skolan									
04/05	19	32	14	21	14	.	100	0.21	63
02/03	26	41	11	16	6	.	100	0.66	70
Industritekniska gymnasiet									
04/05	72	28	100	1.72	18
02/03	69	15	8	.	8	.	100	1.38	13
Internationella gymnasiet									
04/05	24	45	15	10	3	2	100	0.76	97
02/03	9	39	16	23	14	.	100	0.06	109

(Continued)

Skola	Procent						Total	Medel- värde	(n)
	Mycket nöjd (2)	Ganska nöjd (1)	Varken eller (0)	Ganska miss- nöjd (-1)	Mycket miss- nöjd (-2)	Vet ej (0)			
Konsumentföreningen Stockholms gymnasium									
04/05	30	44	16	10	.	.	100	0.94	50
02/03	20	58	14	8	.	.	100	0.91	65
Kristofferskolan									
04/05	15	56	20	5	4	.	100	0.73	55
L'Estradska									
04/05	27	42	21	10	.	.	100	0.86	81
02/03	27	38	15	14	5	.	100	0.68	73
Rytmus									
04/05	16	48	24	8	5	.	100	0.62	63
02/03	30	50	12	6	2	.	100	1.02	66
Sjömansskolan									
04/05	37	26	37	.	.	.	100	1.00	19
02/03	31	46	8	12	4	.	100	0.88	26
Stockholms praktiska gymnasium									
04/05	52	38	10	.	.	.	100	1.43	21
Victor Rydbergs gymnasium									
04/05	35	46	14	4	1	.	100	1.09	156
02/03	35	45	11	7	1	.	100	1.07	88
Kulturama Fria Gymnasium									
04/05	26	46	16	6	1	4	100	0.90	69
Nordiska Musikgymnasiet									
04/05	65	18	18	.	.	.	100	1.47	17
Stockholms Estetiska Gymnasium									
04/05	34	41	13	8	4	.	100	0.92	71
02/03	27	46	12	12	4	.	100	0.81	52
Stockholms Fria Gymnasium									
04/05	19	38	23	14	5	2	100	0.53	88
02/03	35	47	6	11	1	.	100	1.03	72
Atleticagymnasiet									
04/05	11	49	17	6	14	3	100	0.37	35
Cybergymnasiet									
04/05	20	49	22	7	3	.	100	0.78	120
Didaktus Skolor									
04/05	26	34	21	12	3	3	100	0.67	117
Djurgymnasiet									
04/05	23	43	23	7	3	.	100	0.77	60
EU-/IT-Gymnasiet Liljeholmen									
04/05	11	46	24	14	3	3	100	0.49	37
Jensen gymnasium									
04/05	32	39	17	8	4	1	100	0.86	183
Stockholms Tekniska Gymnasium									
04/05	22	52	17	9	.	.	100	0.87	23
Totalt	18	41	19	14	6	1	100	0.51	14901
Kommunala skolor									
04/05	20	43	20	11	5	1	100	0.63	4164
02/03	17	40	20	16	7	1	100	0.43	4295
99/00	13	39	20	17	9	2	100	0.31	4147
Fristående skolor									
04/05	26	43	18	8	4	1	100	0.79	1560
02/03	27	44	13	12	4	.	100	0.79	735

Skola	Procent						Total	Medel- värde	(n)
	Mycket nöjd (2)	Ganska nöjd (1)	Varken eller (0)	Ganska miss- nöjd (-1)	Mycket miss- nöjd (-2)	Vet ej (0)			
Blackebergs gymnasium									
04/05	21	45	21	10	2	.	100	0.74	253
02/03	18	50	22	8	3	.	100	0.72	265
99/00	11	41	33	13	1	0	100	0.48	280
Bromma gymnasium									
04/05	15	44	21	16	4	.	100	0.51	181
02/03	7	38	28	17	9	0	100	0.16	232
99/00	5	36	31	20	8	2	100	0.10	193
Brännkyrka gymnasium									
04/05	16	42	22	13	6	1	100	0.50	171
02/03	9	51	25	11	3	1	100	0.51	181
99/00	9	37	34	12	6	2	100	0.30	231
Enskede Gårds gymnasium									
04/05	18	45	26	5	3	3	100	0.70	119
02/03	24	46	18	6	4	2	100	0.79	96
99/00	10	52	21	9	5	3	100	0.52	111
Farsta gymnasium									
04/05	14	39	23	12	10	1	100	0.36	160
02/03	16	37	20	17	10	1	100	0.31	224
99/00	12	39	27	13	6	3	100	0.38	232
Frans Schartaus gymnasium									
04/05	15	39	27	12	6	1	100	0.45	274
02/03	5	38	30	19	6	1	100	0.17	244
99/00	9	38	33	12	6	1	100	0.32	201
Hässelby gymnasium									
04/05	21	50	20	8	1	.	100	0.81	96
02/03	20	52	18	6	1	3	100	0.83	87
Högländsskolan									
04/05	12	48	27	13	.	.	100	0.58	60
02/03	35	48	15	2	.	.	100	1.17	60
99/00	13	38	30	13	4	2	100	0.43	47
Kista gymnasium									
04/05	6	27	38	19	9	1	100	0.02	96
02/03	16	49	18	8	7	3	100	0.59	74
99/00	8	41	23	10	13	5	100	0.21	39
Kungsholmens gymnasium									
04/05	14	46	25	11	3	1	100	0.57	306
02/03	15	45	26	10	3	0	100	0.58	300
99/00	10	38	27	21	4	1	100	0.31	307
Kärrtorps gymnasium									
04/05	11	52	27	7	2	1	100	0.62	290
02/03	12	52	26	9	2	.	100	0.62	269
99/00	10	44	25	13	6	2	100	0.40	239
Norra Real									
04/05	10	49	27	9	4	1	100	0.52	212
02/03	10	47	25	13	4	1	100	0.45	251
99/00	8	48	28	15	1	.	100	0.46	186
Riddarfjärdens/Svenska balettskolan									
04/05	19	48	21	12	.	.	100	0.74	109
02/03	8	38	33	15	5	.	100	0.28	78
99/00	7	37	26	19	9	2	100	0.13	89
S:t Eriks gymnasium									
04/05	13	41	25	17	2	1	100	0.45	342

(Continued)

Skola	Procent						Total	Medel- värde	(n)
	Mycket nöjd (2)	Ganska nöjd (1)	Varken eller (0)	Ganska miss- nöjd (-1)	Mycket miss- nöjd (-2)	Vet ej (0)			
S:t Eriks gymnasium									
02/03	10	41	24	15	9	1	100	0.27	343
99/00	10	44	23	13	6	3	100	0.40	334
S:t Görans gymnasium									
04/05	14	55	19	9	3	1	100	0.68	137
02/03	11	47	28	13	1	.	100	0.54	228
99/00	10	39	29	13	6	4	100	0.35	210
Skärholmens gymnasium									
04/05	19	35	28	11	3	3	100	0.56	119
02/03	19	42	19	10	9	2	100	0.51	113
99/00	10	41	25	18	3	3	100	0.36	136
Spånga gymnasium									
04/05	8	54	19	15	3	1	100	0.50	134
02/03	12	44	25	14	5	.	100	0.45	132
99/00	10	39	28	18	3	2	100	0.35	126
Stockholms Hotell- och Restaurangskola									
04/05	18	51	20	7	3	1	100	0.73	203
02/03	13	42	28	13	4	1	100	0.48	184
99/00	20	47	20	10	3	1	100	0.71	196
Södra Latins gymnasium									
04/05	12	49	27	10	3	.	100	0.56	245
02/03	10	48	22	17	3	0	100	0.46	257
99/00	6	37	31	20	6	1	100	0.19	254
Tensta gymnasium									
04/05	25	48	16	5	4	2	100	0.84	129
02/03	16	41	20	11	11	1	100	0.41	179
99/00	12	49	18	12	7	1	100	0.47	194
Thorildsplans gymnasium									
04/05	26	51	15	5	2	1	100	0.92	249
02/03	26	50	17	6	1	0	100	0.94	242
99/00	9	36	32	14	7	2	100	0.24	281
Östra Reals gymnasium									
04/05	9	47	25	13	4	1	100	0.44	279
02/03	7	43	30	13	7	0	100	0.30	254
99/00	6	33	32	21	7	2	100	0.10	261
Internationella Engelska Skolan									
04/05	24	53	18	4	2	.	100	0.92	51
02/03	11	37	29	11	13	.	100	0.21	38
Enskilda gymnasiet									
04/05	35	50	14	2	.	.	100	1.18	66
02/03	54	38	5	2	.	2	100	1.44	63
Franska skolan									
04/05	16	51	16	13	5	.	100	0.60	63
02/03	17	51	20	11	.	.	100	0.74	70
Industri tekniska gymnasiet									
04/05	39	39	17	6	.	.	100	1.11	18
02/03	54	38	8	.	.	.	100	1.46	13
Internationella gymnasiet									
04/05	18	43	19	13	5	3	100	0.55	96
02/03	18	50	15	13	4	.	100	0.67	109

(Continued)

Skola	Procent						Total	Medel- värde	(n)
	Mycket nöjd (2)	Ganska nöjd (1)	Varken eller (0)	Ganska miss- nöjd (-1)	Mycket miss- nöjd (-2)	Vet ej (0)			
Konsumentföreningen Stockholms gymnasium									
04/05	16	46	22	10	4	2	100	0.60	50
02/03	11	49	29	8	3	.	100	0.57	65
Kristofferskolan									
04/05	9	34	21	16	9	11	100	0.18	56
L´Estradska									
04/05	7	32	26	19	14	2	100	0.01	81
02/03	3	27	22	26	21	1	100	-0.34	73
Rytmus									
04/05	24	51	17	5	2	2	100	0.90	63
02/03	11	41	27	17	3	2	100	0.39	66
Sjömansskolan									
04/05	26	26	16	26	5	.	100	0.42	19
02/03	23	38	19	12	8	.	100	0.58	26
Stockholms praktiska gymnasium									
04/05	14	38	24	10	14	.	100	0.29	21
Victor Rydbergs gymnasium									
04/05	35	44	17	3	1	.	100	1.09	156
02/03	43	42	13	2	.	.	100	1.26	88
Kulturama Fria Gymnasium									
04/05	4	39	35	9	9	4	100	0.22	69
Nordiska Musikgymnasiet									
04/05	35	41	6	18	.	.	100	0.94	17
Stockholms Estetiska Gymnasium									
04/05	25	42	27	6	.	.	100	0.87	71
02/03	6	40	37	12	6	.	100	0.29	52
Stockholms Fria Gymnasium									
04/05	13	43	28	8	6	2	100	0.49	88
02/03	35	49	14	3	.	.	100	1.15	72
Atleticagymnasiet									
04/05	11	43	23	11	11	.	100	0.31	35
Cybergymnasiet									
04/05	16	38	26	13	6	1	100	0.45	120
Didaktus Skolor									
04/05	20	50	21	7	2	1	100	0.79	117
Djurgymnasiet									
04/05	15	43	20	13	5	3	100	0.50	60
EU-/IT-Gymnasiet Liljeholmen									
04/05	5	43	32	14	.	5	100	0.41	37
Jensen gymnasium									
04/05	41	37	15	5	3	.	100	1.08	183
Stockholms Tekniska Gymnasium									
04/05	17	43	17	13	9	.	100	0.48	23
Totalt	14	44	24	12	5	1	100	0.50	14899
Kommunala skolor									
04/05	15	46	24	11	4	1	100	0.58	4164
02/03	13	45	24	12	5	1	100	0.49	4293
99/00	10	40	28	15	5	2	100	0.34	4147
Fristående skolor									
04/05	22	43	21	9	4	2	100	0.68	1560
02/03	22	43	19	10	4	0	100	0.69	735

Skola	Procent						Total	Medel- värde	(n)
	Mycket nöjd (2)	Ganska nöjd (1)	Varken eller (0)	Ganska miss- nöjd (-1)	Mycket miss- nöjd (-2)	Vet ej (0)			
Blackebergs gymnasium									
04/05	46	40	6	8	0	0	100	1.23	253
02/03	43	34	14	5	2	2	100	1.10	265
99/00	50	44	3	2	1	0	100	1.40	280
Bromma gymnasium									
04/05	23	46	13	11	7	1	100	0.67	182
02/03	10	21	24	24	19	2	100	-0.21	233
99/00	27	40	11	12	6	4	100	0.69	193
Brännkyrka gymnasium									
04/05	20	43	14	15	7	1	100	0.54	171
02/03	10	39	22	22	7	1	100	0.24	182
99/00	29	42	13	12	4	1	100	0.78	231
Enskede Gårds gymnasium									
04/05	9	27	23	18	21	3	100	-0.14	119
02/03	7	10	22	25	27	8	100	-0.54	96
99/00	25	30	17	16	11	1	100	0.42	111
Farsta gymnasium									
04/05	14	37	14	18	16	2	100	0.16	161
02/03	14	31	24	14	15	2	100	0.16	224
99/00	21	36	14	19	9	2	100	0.42	232
Frans Schartaus gymnasium									
04/05	26	39	11	12	11	0	100	0.57	274
02/03	20	41	21	12	5	0	100	0.60	243
99/00	14	33	17	19	14	1	100	0.13	201
Hässelby gymnasium									
04/05	45	37	8	8	1	.	100	1.17	95
02/03	41	32	13	8	5	1	100	0.98	87
Högländsskolan									
04/05	23	38	23	12	2	2	100	0.70	60
02/03	22	28	17	23	10	.	100	0.28	60
99/00	6	11	19	32	32	.	100	-0.72	47
Kista gymnasium									
04/05	9	17	27	19	24	4	100	-0.31	96
02/03	18	30	19	15	16	3	100	0.18	74
99/00	5	15	21	23	28	8	100	-0.54	39
Kungsholmens gymnasium									
04/05	31	37	15	11	4	2	100	0.80	306
02/03	21	31	21	17	8	2	100	0.40	300
99/00	15	34	15	22	13	1	100	0.15	307
Kärrtorps gymnasium									
04/05	33	46	10	8	4	1	100	0.96	290
02/03	30	45	17	6	1	0	100	0.96	269
99/00	24	39	15	13	8	0	100	0.59	239
Norra Real									
04/05	32	45	11	8	2	1	100	0.96	211
02/03	9	25	15	26	20	4	100	-0.23	252
99/00	23	40	16	12	7	2	100	0.59	186
Riddarfjärdens/Svenska balettskolan									
04/05	21	43	15	9	9	3	100	0.58	109
02/03	54	28	14	3	1	.	100	1.31	78
99/00	31	34	12	10	11	1	100	0.64	89
S:t Eriks gymnasium									
04/05	22	38	18	14	6	2	100	0.56	342

(Continued)

Skola	Procent						Total	Medel- värde	(n)
	Mycket nöjd (2)	Ganska nöjd (1)	Varken eller (0)	Ganska miss- nöjd (-1)	Mycket miss- nöjd (-2)	Vet ej (0)			
S:t Eriks gymnasium									
02/03	14	22	18	26	18	2	100	-0.14	344
99/00	10	27	23	16	19	5	100	-0.08	334
S:t Görans gymnasium									
04/05	13	29	25	18	12	3	100	0.13	137
02/03	8	23	21	27	19	1	100	-0.25	228
99/00	13	28	17	22	17	3	100	-0.02	210
Skärholmens gymnasium									
04/05	27	37	13	13	9	1	100	0.60	119
02/03	22	33	13	17	13	2	100	0.34	113
99/00	22	39	14	13	10	2	100	0.51	136
Spånga gymnasium									
04/05	5	28	21	30	15	.	100	-0.21	135
02/03	9	30	18	26	17	1	100	-0.11	132
99/00	12	33	16	20	17	2	100	0.04	126
Stockholms Hotell- och Restaurangskola									
04/05	23	43	13	16	3	1	100	0.66	203
02/03	14	35	30	11	8	2	100	0.37	183
99/00	31	36	17	10	4	2	100	0.79	196
Södra Latins gymnasium									
04/05	25	42	13	16	4	1	100	0.69	245
02/03	24	37	18	14	5	2	100	0.61	257
99/00	20	38	17	15	5	4	100	0.54	254
Tensta gymnasium									
04/05	64	29	4	2	1	1	100	1.54	129
02/03	15	29	23	17	15	1	100	0.12	179
99/00	27	30	13	13	15	1	100	0.40	194
Thorildsplans gymnasium									
04/05	63	28	4	2	2	0	100	1.49	252
02/03	48	34	10	6	2	0	100	1.22	242
99/00	8	20	16	27	26	3	100	-0.43	281
Östra Reals gymnasium									
04/05	10	25	19	22	23	1	100	-0.24	279
02/03	7	32	19	24	16	1	100	-0.09	254
99/00	13	32	23	14	16	2	100	0.12	261
Internationella Engelska Skolan									
04/05	33	39	18	8	2	.	100	0.94	51
02/03	18	32	21	13	13	3	100	0.29	38
Enskilda gymnasiet									
04/05	32	39	20	9	.	.	100	0.94	66
02/03	48	38	11	2	2	.	100	1.29	63
Franska skolan									
04/05	25	41	14	11	8	.	100	0.65	63
02/03	44	40	14	1	.	.	100	1.27	70
Industritekniska gymnasiet									
04/05	72	22	6	.	.	.	100	1.67	18
02/03	69	23	.	8	.	.	100	1.54	13
Internationella gymnasiet									
04/05	49	36	4	3	6	1	100	1.20	97
02/03	69	25	5	1	.	1	100	1.61	109

(Continued)

Skola	Procent						Total	Medel- värde	(n)
	Mycket nöjd (2)	Ganska nöjd (1)	Varken eller (0)	Ganska miss- nöjd (-1)	Mycket miss- nöjd (-2)	Vet ej (0)			
Konsumentföreningen Stockholms gymnasium									
04/05	4	30	12	28	24	2	100	-0.38	50
02/03	23	48	17	11	2	.	100	0.80	65
Kristofferskolan									
04/05	20	38	14	18	9	2	100	0.41	56
L'Estradska									
04/05	32	43	9	12	4	.	100	0.88	81
02/03	56	29	8	5	1	.	100	1.33	73
Rytmus									
04/05	79	19	2	.	.	.	100	1.78	63
02/03	58	32	9	2	.	.	100	1.45	66
Sjömansskolan									
04/05	37	16	11	21	16	.	100	0.37	19
02/03	19	31	19	8	23	.	100	0.15	26
Stockholms praktiska gymnasium									
04/05	5	48	19	10	19	.	100	0.10	21
Victor Rydbergs gymnasium									
04/05	59	25	8	6	1	1	100	1.34	156
02/03	56	31	9	2	1	1	100	1.38	88
Kulturama Fria Gymnasium									
04/05	12	36	28	19	6	.	100	0.29	69
Nordiska Musikgymnasiet									
04/05	35	41	12	.	12	.	100	0.88	17
Stockholms Estetiska Gymnasium									
04/05	39	38	11	8	3	.	100	1.03	71
02/03	19	35	23	15	4	4	100	0.50	52
Stockholms Fria Gymnasium									
04/05	42	48	3	2	3	1	100	1.23	88
02/03	10	29	22	22	17	.	100	-0.07	72
Atleticagymnasiet									
04/05	11	46	8	11	24	.	100	0.08	37
Cybergymnasiet									
04/05	38	39	8	12	3	.	100	0.98	120
Didaktus Skolor									
04/05	15	52	15	13	5	.	100	0.60	117
Djurgymnasiet									
04/05	45	37	12	7	.	.	100	1.20	60
EU-/IT-Gymnasiet Liljeholmen									
04/05	43	27	8	8	11	3	100	0.84	37
Jensen gymnasium									
04/05	45	38	9	4	4	.	100	1.17	183
Stockholms Tekniska Gymnasium									
04/05	4	13	26	26	30	.	100	-0.65	23
Totalt	25	34	15	14	9	1	100	0.52	14908
Kommunala skolor									
04/05	28	37	14	13	8	1	100	0.64	4168
02/03	20	31	19	17	11	2	100	0.32	4295
99/00	21	34	16	16	12	2	100	0.36	4147
Fristående skolor									
04/05	37	37	11	9	6	0	100	0.90	1563
02/03	43	33	13	7	4	1	100	1.04	735

Skola	Procent						Total	Medel- värde	(n)
	Mycket nöjd (2)	Ganska nöjd (1)	Varken eller (0)	Ganska miss- nöjd (-1)	Mycket miss- nöjd (-2)	Vet ej (0)			
Blackebergs gymnasium									
04/05	17	46	24	10	3	.	100	0.64	253
02/03	17	52	21	9	2	.	100	0.73	265
Bromma gymnasium									
04/05	3	21	22	33	21	1	100	-0.48	182
02/03	2	5	14	24	55	.	100	-1.26	233
Brännkyrka gymnasium									
04/05	2	19	29	24	26	.	100	-0.52	171
02/03	4	29	29	20	17	1	100	-0.17	181
Enskede Gårds gymnasium									
04/05	11	36	29	12	9	3	100	0.28	119
02/03	9	49	23	10	6	2	100	0.45	97
Farsta gymnasium									
04/05	6	33	28	20	13	.	100	-0.01	161
02/03	15	36	24	16	8	1	100	0.34	224
Frans Schartaus gymnasium									
04/05	21	43	19	11	6	.	100	0.63	274
02/03	20	48	18	10	2	1	100	0.75	244
Hässelby gymnasium									
04/05	56	38	5	1	.	.	100	1.49	96
02/03	60	33	3	2	.	1	100	1.51	87
Högländsskolan									
04/05	8	60	25	7	.	.	100	0.70	60
02/03	27	37	22	5	10	.	100	0.65	60
Kista gymnasium									
04/05	5	25	29	23	14	4	100	-0.15	96
02/03	19	41	16	11	8	5	100	0.51	74
Kungsholmens gymnasium									
04/05	56	34	8	1	0	1	100	1.43	306
02/03	56	34	6	2	1	1	100	1.44	300
Kärrtorps gymnasium									
04/05	19	51	20	7	1	1	100	0.81	290
02/03	25	48	19	6	3	0	100	0.86	269
Norra Real									
04/05	19	57	16	6	0	1	100	0.89	212
02/03	22	44	24	8	2	0	100	0.77	252
Riddarfjärdens/Svenska balettskolan									
04/05	23	45	16	16	.	1	100	0.75	109
02/03	14	33	36	12	5	.	100	0.40	78
S:t Eriks gymnasium									
04/05	12	40	25	15	8	0	100	0.34	342
02/03	15	38	28	13	5	1	100	0.44	344
S:t Görans gymnasium									
04/05	1	26	32	24	15	2	100	-0.26	137
02/03	2	14	21	27	36	.	100	-0.82	228
Skärholmens gymnasium									
04/05	10	40	25	11	13	1	100	0.24	118
02/03	20	35	27	11	8	.	100	0.49	113
Spånga gymnasium									
04/05	1	18	28	33	20	1	100	-0.53	135
02/03	2	21	24	28	24	1	100	-0.52	132

(Continued)

Skola	Procent						Total	Medel- värde	(n)
	Mycket nöjd (2)	Ganska nöjd (1)	Varken eller (0)	Ganska miss- nöjd (-1)	Mycket miss- nöjd (-2)	Vet ej (0)			
Stockholms Hotell- och Restaurangskola									
04/05	34	51	10	3	.	1	100	1.17	203
02/03	40	46	9	3	2	.	100	1.20	184
Södra Latins gymnasium									
04/05	31	48	12	7	2	.	100	1.00	244
02/03	45	40	10	3	2	.	100	1.24	257
Tensta gymnasium									
04/05	47	39	7	5	2	.	100	1.23	128
02/03	11	36	26	17	10	1	100	0.20	179
Thorildsplans gymnasium									
04/05	27	43	17	8	2	1	100	0.85	251
02/03	34	47	11	3	4	1	100	1.04	240
Östra Reals gymnasium									
04/05	4	26	31	27	12	0	100	-0.17	279
02/03	15	48	21	12	5	0	100	0.56	254
Internationella Engelska Skolan									
04/05	45	39	8	6	2	.	100	1.20	51
02/03	32	61	8	.	.	.	100	1.24	38
Enskilda gymnasiet									
04/05	6	32	26	26	11	.	100	-0.03	66
02/03	16	35	22	21	6	.	100	0.33	63
Franska skolan									
04/05	17	51	19	8	5	.	100	0.68	63
02/03	50	36	11	3	.	.	100	1.33	70
Industritekniska gymnasiet									
04/05	72	28	100	1.72	18
02/03	77	15	8	.	.	.	100	1.69	13
Internationella gymnasiet									
04/05	38	44	9	5	2	1	100	1.11	97
02/03	57	35	6	2	1	.	100	1.45	109
Konsumentföreningen Stockholms gymnasium									
04/05	32	56	12	.	.	.	100	1.20	50
02/03	69	28	3	.	.	.	100	1.66	65
Kristofferskolan									
04/05	25	43	20	9	4	.	100	0.77	56
L´Estradska									
04/05	64	35	1	.	.	.	100	1.63	81
02/03	82	16	1	.	.	.	100	1.81	73
Rytmus									
04/05	18	50	11	15	6	.	100	0.58	62
02/03	42	48	9	.	2	.	100	1.28	65
Sjömansskolan									
04/05	11	42	21	11	16	.	100	0.21	19
02/03	19	46	15	15	4	.	100	0.62	26
Stockholms praktiska gymnasium									
04/05	14	43	19	14	10	.	100	0.38	21
Victor Rydbergs gymnasium									
04/05	67	26	5	1	1	.	100	1.58	156
02/03	84	15	.	.	1	.	100	1.81	88
Kulturama Fria Gymnasium									
04/05	30	39	17	10	3	.	100	0.84	69

(Continued)

Skola	Procent						Total	Medel- värde	(n)
	Mycket nöjd (2)	Ganska nöjd (1)	Varken eller (0)	Ganska miss- nöjd (-1)	Mycket miss- nöjd (-2)	Vet ej (0)			
Nordiska Musikgymnasiet 04/05	59	41	100	1.59	17
Stockholms Estetiska Gymnasium 04/05	13	46	15	18	6	1	100	0.42	71
02/03	35	37	13	12	2	2	100	0.90	52
Stockholms Fria Gymnasium 04/05	13	45	23	13	6	1	100	0.47	88
02/03	15	53	15	17	.	.	100	0.67	72
Atleticagymnasiet 04/05	14	49	19	3	14	3	100	0.46	37
Cybergymnasiet 04/05	20	49	16	12	3	.	100	0.71	120
Didaktus Skolor 04/05	46	37	9	3	3	2	100	1.20	117
Djurgymnasiet 04/05	48	42	5	5	.	.	100	1.33	60
EU-/IT-Gymnasiet Liljeholmen 04/05	16	32	24	16	8	3	100	0.32	37
Jensen gymnasium 04/05	51	38	7	3	2	.	100	1.34	183
Stockholms Tekniska Gymnasium 04/05	17	57	17	4	.	4	100	0.87	23
Totalt	25	38	18	11	7	1	100	0.63	10757
Kommunala skolor 04/05	20	39	21	13	7	1	100	0.51	4166
02/03	22	37	19	11	10	1	100	0.51	4295
Fristående skolor 04/05	36	41	12	7	4	1	100	0.98	1562
02/03	50	34	9	5	1	0	100	1.27	734

Skola	Procent						Total	Medel- värde	(n)
	Mycket nöjd (2)	Ganska nöjd (1)	Varken eller (0)	Ganska miss- nöjd (-1)	Mycket miss- nöjd (-2)	Vet ej (0)			
Blackebergs gymnasium									
04/05	4	14	20	25	36	1	100	-0.74	253
02/03	9	28	22	25	17	.	100	-0.13	265
99/00	13	33	17	24	13	1	100	0.09	280
Bromma gymnasium									
04/05	8	15	14	32	31	1	100	-0.63	182
02/03	5	15	12	26	41	1	100	-0.85	234
99/00	2	16	17	30	34	2	100	-0.77	193
Brännkyrka gymnasium									
04/05	3	18	13	22	43	2	100	-0.84	171
02/03	4	19	19	24	35	.	100	-0.68	182
99/00	1	14	21	30	31	3	100	-0.75	231
Enskede Gårds gymnasium									
04/05	4	23	27	23	23	2	100	-0.37	120
02/03	8	30	25	18	18	2	100	-0.06	97
99/00	14	28	19	19	14	6	100	0.11	111
Farsta gymnasium									
04/05	4	20	22	17	35	1	100	-0.58	161
02/03	17	25	21	21	13	2	100	0.12	224
99/00	7	20	17	24	24	8	100	-0.38	232
Frans Schartaus gymnasium									
04/05	12	17	17	25	29	0	100	-0.42	274
02/03	4	20	16	31	28	0	100	-0.58	245
99/00	4	16	12	25	41	1	100	-0.84	201
Hässelby gymnasium									
04/05	13	31	18	27	11	.	100	0.06	96
02/03	13	24	18	31	11	2	100	-0.05	87
Högländsskolan									
04/05	8	10	25	28	28	.	100	-0.58	60
02/03	5	28	10	28	28	.	100	-0.47	60
99/00	6	6	9	23	55	.	100	-1.15	47
Kista gymnasium									
04/05	3	11	26	15	44	1	100	-0.84	96
02/03	8	23	11	20	36	1	100	-0.54	74
99/00	10	18	13	13	44	3	100	-0.62	39
Kungsholmens gymnasium									
04/05	6	16	18	28	28	4	100	-0.58	306
02/03	5	17	21	32	24	1	100	-0.51	301
99/00	4	21	16	27	27	4	100	-0.52	307
Kärrtorps gymnasium									
04/05	12	33	20	22	11	1	100	0.14	290
02/03	12	43	22	16	6	1	100	0.41	269
99/00	1	4	11	30	52	2	100	-1.29	239
Norra Real									
04/05	5	15	19	30	29	1	100	-0.63	212
02/03	2	9	17	28	44	.	100	-1.04	252
99/00	1	6	8	22	59	4	100	-1.32	186
Riddarfjärdens/Svenska balettskolan									
04/05	6	24	24	29	16	1	100	-0.24	109
02/03	14	33	15	29	8	.	100	0.17	78
99/00	7	22	15	28	27	1	100	-0.46	89
S:t Eriks gymnasium									
04/05	6	22	19	26	26	1	100	-0.43	342

(Continued)

Skola	Procent						Total	Medel- värde	(n)
	Mycket nöjd (2)	Ganska nöjd (1)	Varken eller (0)	Ganska miss- nöjd (-1)	Mycket miss- nöjd (-2)	Vet ej (0)			
S:t Eriks gymnasium									
02/03	6	19	24	27	23	1	100	-0.43	344
99/00	4	15	19	22	34	4	100	-0.67	334
S:t Görans gymnasium									
04/05	1	15	19	26	37	3	100	-0.84	137
02/03	1	17	13	26	41	2	100	-0.89	229
99/00	1	12	20	28	36	3	100	-0.85	210
Skärholmens gymnasium									
04/05	8	18	18	24	30	1	100	-0.51	119
02/03	11	18	22	14	33	3	100	-0.39	116
99/00	10	25	18	24	20	4	100	-0.20	136
Spånga gymnasium									
04/05	1	5	14	23	56	1	100	-1.26	135
02/03	1	14	17	27	42	.	100	-0.94	132
99/00	3	10	17	25	42	3	100	-0.92	126
Stockholms Hotell- och Restaurangskola									
04/05	16	33	22	19	9	2	100	0.28	203
02/03	6	30	28	24	12	.	100	-0.07	183
99/00	8	21	18	29	22	3	100	-0.35	196
Södra Latins gymnasium									
04/05	7	28	20	27	17	1	100	-0.18	244
02/03	14	37	18	23	6	2	100	0.30	257
99/00	6	9	19	34	28	4	100	-0.69	254
Tensta gymnasium									
04/05	30	33	15	10	11	1	100	0.62	128
02/03	6	22	12	28	29	2	100	-0.53	179
99/00	7	18	19	29	26	2	100	-0.48	194
Thorildsplans gymnasium									
04/05	13	23	24	18	20	2	100	-0.10	251
02/03	18	30	23	20	9	0	100	0.28	242
99/00	3	7	17	33	37	4	100	-0.94	281
Östra Reals gymnasium									
04/05	1	10	15	30	42	2	100	-1.00	279
02/03	4	20	21	34	20	1	100	-0.48	254
99/00	5	20	19	33	21	2	100	-0.43	261
Internationella Engelska Skolan									
04/05	2	20	8	22	49	.	100	-0.96	51
02/03	3	26	34	18	18	.	100	-0.24	38
Enskilda gymnasiet									
04/05	5	8	12	29	47	.	100	-1.06	66
02/03	3	14	11	27	44	.	100	-0.95	63
Franska skolan									
04/05	6	11	14	30	37	2	100	-0.79	63
02/03	4	29	11	33	23	.	100	-0.41	70
Industritekniska gymnasiet									
04/05	35	18	18	6	24	.	100	0.35	17
02/03	54	31	8	8	.	.	100	1.31	13
Internationella gymnasiet									
04/05	21	32	21	19	7	1	100	0.40	97
02/03	31	39	16	12	1	1	100	0.88	109

(Continued)

Skola	Procent						Total	Medel- värde	(n)
	Mycket nöjd (2)	Ganska nöjd (1)	Varken eller (0)	Ganska miss- nöjd (-1)	Mycket miss- nöjd (-2)	Vet ej (0)			
Konsumentföreningen Stockholms gymnasium									
04/05	28	24	30	14	4	.	100	0.58	50
02/03	34	38	17	8	3	.	100	0.92	65
Kristofferskolan									
04/05	16	20	18	31	15	.	100	-0.07	55
L'Estradska									
04/05	22	25	28	19	5	1	100	0.41	81
02/03	21	42	12	18	5	1	100	0.55	73
Rytmus									
04/05	10	19	10	31	31	.	100	-0.53	62
02/03	35	29	18	14	5	.	100	0.76	66
Sjömansskolan									
04/05	5	32	5	26	32	.	100	-0.47	19
02/03	8	46	12	15	19	.	100	0.08	26
Stockholms praktiska gymnasium									
04/05	.	24	19	14	43	.	100	-0.76	21
Victor Rydbergs gymnasium									
04/05	25	29	15	19	12	.	100	0.38	156
02/03	19	19	19	26	15	1	100	0.02	88
Kulturama Fria Gymnasium									
04/05	4	12	23	38	20	3	100	-0.58	69
Nordiska Musikgymnasiet									
04/05	24	24	18	24	12	.	100	0.24	17
Stockholms Estetiska Gymnasium									
04/05	7	32	17	31	13	.	100	-0.10	71
02/03	8	29	13	33	17	.	100	-0.23	52
Stockholms Fria Gymnasium									
04/05	11	35	18	20	14	1	100	0.10	88
02/03	10	32	18	31	8	1	100	0.04	72
Atleticagymnasiet									
04/05	3	30	11	24	30	3	100	-0.49	37
Cybergymnasiet									
04/05	5	19	25	23	28	.	100	-0.50	120
Didaktus Skolor									
04/05	5	23	11	27	29	4	100	-0.52	117
Djurgymnasiet									
04/05	22	27	35	12	5	.	100	0.48	60
EU-/IT-Gymnasiet Liljeholmen									
04/05	14	38	22	8	16	3	100	0.24	37
Jensen gymnasium									
04/05	10	28	17	22	22	2	100	-0.18	183
Stockholms Tekniska Gymnasium									
04/05	4	13	22	17	39	4	100	-0.74	23
Totalt									
	8	21	18	25	26	2	100	-0.40	14914
Kommunala skolor									
04/05	8	20	19	24	27	1	100	-0.43	4168
02/03	8	23	19	26	23	1	100	-0.34	4304
99/00	5	16	17	27	31	3	100	-0.64	4147
Fristående skolor									
04/05	12	24	18	23	21	1	100	-0.16	1560
02/03	19	31	16	21	13	1	100	0.22	735

Hur nöjd eller missnöjd är Du med . . .
 Hur miljön i klassrummet är (luft, ljus, värme, färg etc)?

Skola	Procent						Total	Medel- värde	(n)
	Mycket nöjd (2)	Ganska nöjd (1)	Varken eller (0)	Ganska miss- nöjd (-1)	Mycket miss- nöjd (-2)	Vet ej (0)			
Blackebergs gymnasium									
04/05	8	34	31	21	6	.	100	0.17	253
02/03	8	33	23	25	11	.	100	0.01	265
99/00	9	48	21	18	4	0	100	0.40	280
Bromma gymnasium									
04/05	4	12	24	35	25	1	100	-0.65	182
02/03	1	4	12	26	56	.	100	-1.32	234
99/00	1	21	22	36	19	2	100	-0.52	193
Brännkyrka gymnasium									
04/05	6	19	25	23	26	1	100	-0.44	171
02/03	3	18	27	25	26	1	100	-0.54	182
99/00	5	29	25	27	13	1	100	-0.14	231
Enskede Gårds gymnasium									
04/05	16	35	33	10	4	2	100	0.48	120
02/03	14	40	25	20	1	1	100	0.45	96
99/00	13	52	15	14	5	1	100	0.54	111
Farsta gymnasium									
04/05	6	27	28	16	22	1	100	-0.23	161
02/03	16	31	21	19	12	2	100	0.20	224
99/00	7	32	22	28	9	2	100	0.01	232
Frans Schartaus gymnasium									
04/05	12	35	27	16	10	0	100	0.23	274
02/03	6	30	31	21	11	0	100	-0.02	245
99/00	5	16	18	32	27	1	100	-0.59	201
Hässelby gymnasium									
04/05	20	43	16	18	4	.	100	0.56	96
02/03	21	49	16	9	1	3	100	0.79	87
Högländsskolan									
04/05	13	38	33	12	2	2	100	0.50	60
02/03	8	48	22	20	2	.	100	0.42	60
99/00	9	43	21	17	9	2	100	0.26	47
Kista gymnasium									
04/05	7	29	36	15	10	2	100	0.08	96
02/03	15	41	20	16	7	1	100	0.41	74
99/00	18	38	21	18	3	3	100	0.51	39
Kungsholmens gymnasium									
04/05	23	39	23	12	2	2	100	0.68	306
02/03	20	46	24	8	1	1	100	0.76	301
99/00	22	37	20	13	5	2	100	0.57	307
Kärrtorps gymnasium									
04/05	7	38	27	21	5	1	100	0.20	290
02/03	8	36	22	24	9	1	100	0.09	269
99/00	8	31	24	25	10	1	100	0.01	239
Norra Real									
04/05	9	42	30	16	3	1	100	0.39	212
02/03	5	36	33	21	4	1	100	0.16	252
99/00	5	33	28	24	9	1	100	0.02	186
Riddarfjärdens/Svenska balettskolan									
04/05	4	36	34	18	8	.	100	0.08	109
02/03	5	21	32	31	12	.	100	-0.23	78
99/00	6	13	21	35	24	1	100	-0.57	89
S:t Eriks gymnasium									
04/05	7	38	25	18	10	1	100	0.15	342

(Continued)

Hur nöjd eller missnöjd är Du med . . .
 Hur miljön i klassrummet är (luft, ljus, värme, färg etc)?

Skola	Procent						Total	Medel- värde	(n)
	Mycket nöjd (2)	Ganska nöjd (1)	Varken eller (0)	Ganska miss- nöjd (-1)	Mycket miss- nöjd (-2)	Vet ej (0)			
S:t Eriks gymnasium									
02/03	8	41	24	18	7	1	100	0.25	343
99/00	13	38	22	15	10	3	100	0.29	334
S:t Görans gymnasium									
04/05	4	29	23	29	15	.	100	-0.22	137
02/03	1	21	22	31	24	1	100	-0.55	229
99/00	4	20	23	28	23	2	100	-0.45	210
Skärholmens gymnasium									
04/05	12	30	32	12	13	1	100	0.15	119
02/03	9	36	20	22	12	1	100	0.07	116
99/00	13	42	19	16	10	1	100	0.32	136
Spånga gymnasium									
04/05	4	17	27	30	22	1	100	-0.50	135
02/03	2	14	26	38	20	2	100	-0.61	132
99/00	3	20	15	31	30	1	100	-0.65	126
Stockholms Hotell- och Restaurangskola									
04/05	19	43	21	13	3	1	100	0.61	203
02/03	14	44	23	15	3	2	100	0.50	183
99/00	19	46	20	11	4	1	100	0.65	196
Södra Latins gymnasium									
04/05	10	38	25	21	5	1	100	0.27	245
02/03	12	38	24	18	7	1	100	0.28	257
99/00	10	33	26	24	6	0	100	0.18	254
Tensta gymnasium									
04/05	26	33	16	15	9	.	100	0.53	129
02/03	4	25	28	26	15	1	100	-0.23	179
99/00	10	27	23	24	16	1	100	-0.08	194
Thorildsplans gymnasium									
04/05	17	36	20	20	7	0	100	0.36	250
02/03	19	42	19	14	5	0	100	0.56	242
99/00	2	16	21	31	29	1	100	-0.68	281
Östra Reals gymnasium									
04/05	5	27	30	23	15	1	100	-0.16	279
02/03	5	33	30	23	9	0	100	0.00	254
99/00	3	17	27	37	15	0	100	-0.45	261
Internationella Engelska Skolan									
04/05	14	49	20	10	8	.	100	0.51	51
02/03	13	37	26	18	5	.	100	0.34	38
Enskilda gymnasiet									
04/05	8	17	24	35	17	.	100	-0.36	66
02/03	5	22	17	35	21	.	100	-0.44	63
Franska skolan									
04/05	14	25	19	24	17	.	100	-0.05	63
02/03	7	40	29	20	4	.	100	0.26	70
Industritekniska gymnasiet									
04/05	61	22	11	6	.	.	100	1.39	18
02/03	38	54	8	.	.	.	100	1.31	13
Internationella gymnasiet									
04/05	10	38	29	14	7	1	100	0.30	97
02/03	11	39	27	19	3	1	100	0.37	109

(Continued)

Hur nöjd eller missnöjd är Du med . . .
 Hur miljön i klassrummet är (luft, ljus, värme, färg etc)?

Skola	Procent						Total	Medel- värde	(n)
	Mycket nöjd (2)	Ganska nöjd (1)	Varken eller (0)	Ganska miss- nöjd (-1)	Mycket miss- nöjd (-2)	Vet ej (0)			
Konsumentföreningen Stockholms gymnasium									
04/05	6	62	20	8	4	.	100	0.58	50
02/03	12	57	18	12	.	.	100	0.69	65
Kristofferskolan									
04/05	16	45	21	14	4	.	100	0.55	56
L'Estradska									
04/05	33	48	15	1	2	.	100	1.09	81
02/03	42	36	14	7	1	.	100	1.11	73
Rytmus									
04/05	2	13	21	38	25	2	100	-0.73	63
02/03	17	29	26	23	6	.	100	0.27	66
Sjömansskolan									
04/05	21	32	16	21	11	.	100	0.32	19
02/03	15	50	19	8	8	.	100	0.58	26
Stockholms praktiska gymnasium									
04/05	5	45	20	20	10	.	100	0.15	20
Victor Rydbergs gymnasium									
04/05	31	40	15	12	1	.	100	0.89	156
02/03	27	41	17	11	2	1	100	0.80	88
Kulturama Fria Gymnasium									
04/05	12	42	26	16	4	.	100	0.41	69
Nordiska Musikgymnasiet									
04/05	47	18	29	6	.	.	100	1.06	17
Stockholms Estetiska Gymnasium									
04/05	1	35	31	25	7	.	100	-0.01	71
02/03	8	25	21	31	15	.	100	-0.21	52
Stockholms Fria Gymnasium									
04/05	6	32	23	25	11	3	100	-0.05	88
02/03	8	39	24	26	3	.	100	0.24	72
Atleticagymnasiet									
04/05	11	35	35	11	8	.	100	0.30	37
Cybergymnasiet									
04/05	6	36	21	20	17	.	100	-0.07	118
Didaktus Skolor									
04/05	10	26	27	16	20	1	100	-0.09	117
Djurgymnasiet									
04/05	8	33	28	23	7	.	100	0.13	60
EU-/IT-Gymnasiet Liljeholmen									
04/05	3	41	30	14	11	3	100	0.11	37
Jensen gymnasium									
04/05	26	40	19	8	7	.	100	0.71	183
Stockholms Tekniska Gymnasium									
04/05	17	57	22	.	.	4	100	0.91	23
Totalt	10	33	24	21	11	1	100	0.11	14913
Kommunala skolor									
04/05	11	33	26	19	10	1	100	0.16	4169
02/03	9	33	24	21	12	1	100	0.05	4302
99/00	9	31	22	24	13	1	100	-0.03	4147
Fristående skolor									
04/05	15	36	22	16	9	1	100	0.32	1560
02/03	16	38	21	19	5	0	100	0.40	735

Skola	Procent						Total	Medel- värde	(n)
	Mycket nöjd (2)	Ganska nöjd (1)	Varken eller (0)	Ganska miss- nöjd (-1)	Mycket miss- nöjd (-2)	Vet ej (0)			
Blackebergs gymnasium									
04/05	43	41	12	3	0	1	100	1.23	252
02/03	30	51	11	5	2	2	100	1.03	265
Bromma gymnasium									
04/05	20	48	18	9	4	2	100	0.70	182
02/03	14	48	22	13	3	1	100	0.57	234
Brännkyrka gymnasium									
04/05	18	45	25	5	6	2	100	0.64	171
02/03	13	41	22	18	5	1	100	0.38	182
Enskede Gårds gymnasium									
04/05	18	41	24	7	5	5	100	0.61	120
02/03	8	25	30	13	9	15	100	0.10	96
Farsta gymnasium									
04/05	29	40	14	6	6	5	100	0.80	161
02/03	50	38	9	2	0	0	100	1.34	224
Frans Schartaus gymnasium									
04/05	22	40	19	9	8	3	100	0.59	274
02/03	18	42	25	7	3	5	100	0.67	245
Hässelby gymnasium									
04/05	6	17	40	11	9	17	100	-0.01	96
02/03	7	22	31	10	13	17	100	0.00	87
Högländsskolan									
04/05	23	33	23	17	2	2	100	0.60	60
02/03	33	37	15	10	3	2	100	0.87	60
Kista gymnasium									
04/05	7	21	39	15	13	6	100	-0.04	96
02/03	22	39	19	9	5	5	100	0.62	74
Kungsholmens gymnasium									
04/05	57	29	8	3	1	2	100	1.38	306
02/03	58	31	7	2	0	1	100	1.45	301
Kärrtorps gymnasium									
04/05	34	41	16	3	0	6	100	1.05	289
02/03	25	44	21	3	2	6	100	0.88	269
Norra Real									
04/05	16	40	28	8	4	4	100	0.54	212
02/03	6	41	28	14	5	6	100	0.30	252
Riddarfjärdens/Svenska balettskolan									
04/05	19	34	21	14	4	8	100	0.51	109
02/03	29	38	22	8	.	3	100	0.90	78
S:t Eriks gymnasium									
04/05	34	46	13	3	1	4	100	1.08	342
02/03	28	42	22	4	1	3	100	0.92	344
S:t Görans gymnasium									
04/05	11	39	25	6	9	11	100	0.37	137
02/03	6	33	33	14	7	7	100	0.15	229
Skärholmens gymnasium									
04/05	18	33	27	9	6	7	100	0.49	119
02/03	18	49	17	5	4	6	100	0.72	116
Spånga gymnasium									
04/05	13	48	26	4	3	5	100	0.64	135
02/03	6	35	29	16	11	3	100	0.08	132

(Continued)

Skola	Procent						Total	Medel- värde	(n)
	Mycket nöjd (2)	Ganska nöjd (1)	Varken eller (0)	Ganska miss- nöjd (-1)	Mycket miss- nöjd (-2)	Vet ej (0)			
Stockholms Hotell- och Restaurangskola									
04/05	35	40	15	4	1	4	100	1.04	203
02/03	38	45	13	1	2	1	100	1.17	183
Södra Latins gymnasium									
04/05	25	40	19	8	2	5	100	0.78	245
02/03	21	42	23	7	2	4	100	0.72	257
Tensta gymnasium									
04/05	27	47	13	10	2	1	100	0.86	129
02/03	30	36	19	7	6	2	100	0.77	179
Thorildsplans gymnasium									
04/05	71	24	4	1	1	0	100	1.62	251
02/03	72	24	2	0	1	1	100	1.66	242
Östra Reals gymnasium									
04/05	31	51	13	4	1	1	100	1.05	278
02/03	30	49	15	4	2	0	100	1.03	254
Internationella Engelska Skolan									
04/05	4	8	18	25	39	6	100	-0.88	51
02/03	3	21	32	21	13	11	100	-0.21	38
Enskilda gymnasiet									
04/05	60	29	8	3	.	.	100	1.46	65
02/03	68	27	5	.	.	.	100	1.63	63
Franska skolan									
04/05	56	32	10	2	2	.	100	1.38	63
02/03	61	31	6	1	.	.	100	1.53	70
Industritekniska gymnasiet									
04/05	11	6	11	17	11	44	100	-0.11	18
02/03	8	.	23	15	15	38	100	-0.31	13
Internationella gymnasiet									
04/05	5	5	27	21	32	10	100	-0.69	97
02/03	4	16	20	31	22	7	100	-0.52	109
Konsumentföreningen Stockholms gymnasium									
04/05	4	22	28	24	16	6	100	-0.26	50
02/03	58	34	8	.	.	.	100	1.51	65
Kristofferskolan									
04/05	41	36	16	5	.	2	100	1.13	56
L´Estradska									
04/05	.	.	10	7	48	35	100	-1.04	81
02/03	.	.	4	10	53	33	100	-1.16	73
Rytmus									
04/05	.	.	8	6	63	23	100	-1.32	62
02/03	.	6	23	6	14	50	100	-0.28	64
Sjömansskolan									
04/05	5	.	11	.	47	37	100	-0.84	19
02/03	8	8	27	12	27	19	100	-0.42	26
Stockholms praktiska gymnasium									
04/05	.	10	15	5	30	40	100	-0.55	20
Victor Rydbergs gymnasium									
04/05	3	9	23	25	25	15	100	-0.60	156
02/03	13	21	21	32	11	2	100	-0.09	87
Kulturama Fria Gymnasium									
04/05	6	13	23	17	19	22	100	-0.30	69

(Continued)

Skola	Procent						Total	Medel- värde	(n)
	Mycket nöjd (2)	Ganska nöjd (1)	Varken eller (0)	Ganska miss- nöjd (-1)	Mycket miss- nöjd (-2)	Vet ej (0)			
Nordiska Musikgymnasiet 04/05	29	29	24	6	6	6	100	0.71	17
Stockholms Estetiska Gymnasium 04/05	3	17	34	21	18	7	100	-0.35	71
02/03	.	4	27	21	33	15	100	-0.83	52
Stockholms Fria Gymnasium 04/05	1	10	22	23	30	15	100	-0.69	88
02/03	8	4	24	26	29	8	100	-0.64	72
Atleticagymnasiet 04/05	6	6	17	8	33	31	100	-0.58	36
Cybergymnasiet 04/05	2	3	4	1	59	31	100	-1.13	113
Didaktus Skolor 04/05	10	16	9	3	32	29	100	-0.31	116
Djurgymnasiet 04/05	.	.	12	7	28	53	100	-0.63	57
EU-/IT-Gymnasiet Liljeholmen 04/05	3	3	8	6	44	36	100	-0.86	36
Jensen gymnasium 04/05	17	11	10	1	12	48	100	0.20	183
Stockholms Tekniska Gymnasium 04/05	4	9	43	13	17	13	100	-0.30	23
Totalt	26	34	18	8	8	7	100	0.62	10749
Kommunala skolor 04/05	30	39	18	6	3	4	100	0.87	4167
02/03	28	40	19	7	3	3	100	0.82	4303
Fristående skolor 04/05	11	12	16	11	27	23	100	-0.31	1547
02/03	20	16	17	16	18	13	100	0.04	732

Skola	Procent						Total	Medel- värde	(n)
	Mycket nöjd (2)	Ganska nöjd (1)	Varken eller (0)	Ganska miss- nöjd (-1)	Mycket miss- nöjd (-2)	Vet ej (0)			
Blackebergs gymnasium									
04/05	9	29	21	22	18	1	100	-0.10	252
02/03	16	45	16	16	8	.	100	0.44	263
99/00	12	43	22	15	7	1	100	0.38	280
Bromma gymnasium									
04/05	5	27	23	20	25	1	100	-0.33	182
02/03	2	6	10	22	58	2	100	-1.29	234
99/00	1	7	13	27	51	2	100	-1.22	193
Brännkyrka gymnasium									
04/05	8	38	25	14	15	1	100	0.09	170
02/03	13	39	22	17	7	2	100	0.35	181
99/00	4	27	29	20	18	2	100	-0.21	231
Enskede Gårds gymnasium									
04/05	13	43	27	12	4	2	100	0.49	120
02/03	15	36	20	19	8	2	100	0.30	96
99/00	19	43	15	10	8	5	100	0.55	111
Farsta gymnasium									
04/05	43	35	12	3	4	1	100	1.11	161
02/03	32	46	15	4	3	1	100	1.00	224
99/00	13	41	22	11	12	2	100	0.31	232
Frans Schartaus gymnasium									
04/05	8	27	19	21	24	0	100	-0.26	274
02/03	2	17	24	27	29	1	100	-0.65	244
99/00	7	24	18	22	28	0	100	-0.40	201
Hässelby gymnasium									
04/05	24	53	12	11	.	.	100	0.91	94
02/03	28	59	6	6	.	2	100	1.08	87
Högländsskolan									
04/05	3	22	30	23	20	2	100	-0.35	60
02/03	23	35	22	10	10	.	100	0.52	60
99/00	17	51	19	6	6	.	100	0.66	47
Kista gymnasium									
04/05	3	25	33	16	20	3	100	-0.24	96
02/03	12	38	23	14	11	3	100	0.27	74
99/00	28	54	10	3	.	5	100	1.08	39
Kungsholmens gymnasium									
04/05	17	40	17	15	8	3	100	0.42	306
02/03	13	31	22	21	14	.	100	0.08	301
99/00	15	42	21	13	8	2	100	0.43	307
Kärrtorps gymnasium									
04/05	13	33	27	16	10	1	100	0.24	290
02/03	12	47	20	13	7	1	100	0.45	269
99/00	14	35	24	13	11	2	100	0.28	239
Norra Real									
04/05	12	33	21	21	13	1	100	0.10	212
02/03	4	22	24	29	20	1	100	-0.38	252
99/00	4	32	27	19	16	2	100	-0.10	186
Riddarfjärdens/Svenska balettskolan									
04/05	27	39	17	14	4	.	100	0.71	109
02/03	23	51	14	9	3	.	100	0.83	78
99/00	11	22	30	18	17	1	100	-0.07	89
S:t Eriks gymnasium									
04/05	11	36	25	15	11	1	100	0.21	342

(Continued)

Skola	Procent						Total	Medel- värde	(n)
	Mycket nöjd (2)	Ganska nöjd (1)	Varken eller (0)	Ganska miss- nöjd (-1)	Mycket miss- nöjd (-2)	Vet ej (0)			
S:t Eriks gymnasium									
02/03	8	35	28	17	11	1	100	0.11	344
99/00	5	17	22	22	30	4	100	-0.55	334
S:t Görans gymnasium									
04/05	7	31	29	17	15	1	100	-0.02	137
02/03	4	21	23	23	26	3	100	-0.45	229
99/00	8	28	23	21	17	3	100	-0.10	210
Skärholmens gymnasium									
04/05	23	33	24	10	8	3	100	0.53	119
02/03	18	35	22	11	12	2	100	0.36	116
99/00	8	38	23	15	15	1	100	0.09	136
Spånga gymnasium									
04/05	17	42	22	13	5	1	100	0.53	135
02/03	30	35	10	11	14	1	100	0.55	132
99/00	17	48	18	12	4	1	100	0.63	126
Stockholms Hotell- och Restaurangskola									
04/05	32	45	12	7	2	1	100	0.96	203
02/03	34	49	14	2	1	1	100	1.12	183
99/00	31	43	19	4	2	1	100	0.98	196
Södra Latins gymnasium									
04/05	4	23	19	27	26	1	100	-0.49	245
02/03	4	16	16	29	35	.	100	-0.77	257
99/00	9	35	23	23	9	1	100	0.11	254
Tensta gymnasium									
04/05	5	19	27	23	25	.	100	-0.44	128
02/03	7	35	15	16	23	3	100	-0.12	179
99/00	16	36	23	14	11	1	100	0.32	194
Thorildsplans gymnasium									
04/05	12	31	16	20	20	1	100	-0.05	252
02/03	14	31	26	13	14	2	100	0.19	242
99/00	4	27	27	22	19	2	100	-0.27	281
Östra Reals gymnasium									
04/05	6	27	30	19	17	1	100	-0.16	279
02/03	5	33	25	22	13	1	100	-0.06	254
99/00	3	21	21	24	28	3	100	-0.52	261
Internationella Engelska Skolan									
04/05	16	46	22	2	12	2	100	0.52	50
02/03	18	45	18	16	3	.	100	0.61	38
Enskilda gymnasiet									
04/05	18	38	18	12	14	.	100	0.35	66
02/03	22	25	27	16	10	.	100	0.35	63
Franska skolan									
04/05	8	27	22	19	22	2	100	-0.21	63
02/03	16	47	27	7	3	.	100	0.66	70
Industritekniska gymnasiet									
04/05	11	28	39	.	22	.	100	0.06	18
02/03	8	8	38	23	15	8	100	-0.31	13
Internationella gymnasiet									
04/05	23	41	10	8	11	6	100	0.56	97
02/03	16	29	20	5	8	22	100	0.39	109

(Continued)

Skola	Procent						Total	Medel- värde	(n)
	Mycket nöjd (2)	Ganska nöjd (1)	Varken eller (0)	Ganska miss- nöjd (-1)	Mycket miss- nöjd (-2)	Vet ej (0)			
Konsumentföreningen Stockholms gymnasium									
04/05	72	16	6	4	2	.	100	1.52	50
02/03	37	43	14	3	3	.	100	1.08	65
Kristofferskolan									
04/05	36	57	5	2	.	.	100	1.27	56
L'Estradska									
04/05	12	35	31	15	6	1	100	0.32	81
02/03	29	32	18	12	7	3	100	0.63	73
Rytmus									
04/05	2	21	19	27	30	2	100	-0.63	63
02/03	10	13	24	10	11	33	100	0.00	63
Sjömansskolan									
04/05	11	26	16	21	21	5	100	-0.16	19
02/03	8	23	27	19	23	.	100	-0.27	26
Stockholms praktiska gymnasium									
04/05	57	33	5	.	.	5	100	1.48	21
Victor Rydbergs gymnasium									
04/05	24	44	17	11	4	1	100	0.73	156
02/03	41	34	9	13	2	1	100	0.99	88
Kulturama Fria Gymnasium									
04/05	3	20	16	30	29	1	100	-0.62	69
Nordiska Musikgymnasiet									
04/05	35	12	6	18	12	18	100	0.41	17
Stockholms Estetiska Gymnasium									
04/05	1	4	8	30	52	4	100	-1.27	71
02/03	31	38	13	12	4	2	100	0.81	52
Stockholms Fria Gymnasium									
04/05	6	24	25	16	20	9	100	-0.20	87
02/03	6	26	26	18	17	7	100	-0.14	72
Atleticagymnasiet									
04/05	35	35	16	3	11	.	100	0.81	37
Cybergymnasiet									
04/05	5	14	18	12	40	11	100	-0.67	118
Didaktus Skolor									
04/05	6	30	21	20	18	5	100	-0.14	117
Djurgymnasiet									
04/05	22	28	24	10	14	2	100	0.34	58
EU-/IT-Gymnasiet Liljeholmen									
04/05	5	11	24	24	32	3	100	-0.68	37
Jensen gymnasium									
04/05	33	9	4	.	6	48	100	0.63	183
Stockholms Tekniska Gymnasium									
04/05	17	17	17	9	17	22	100	0.09	23
Totalt	13	32	21	16	15	3	100	0.11	14901
Kommunala skolor									
04/05	13	33	22	17	14	1	100	0.14	4166
02/03	12	33	20	17	17	1	100	0.07	4299
99/00	10	32	22	17	17	2	100	0.02	4147
Fristående skolor									
04/05	18	27	16	13	17	9	100	0.17	1557
02/03	22	32	20	11	8	8	100	0.49	732

Skola	Procent						Total	Medel- värde	(n)
	Mycket nöjd (2)	Ganska nöjd (1)	Varken eller (0)	Ganska miss- nöjd (-1)	Mycket miss- nöjd (-2)	Vet ej (0)			
Blackebergs gymnasium									
04/05	38	35	17	8	2	.	100	1.00	253
02/03	34	42	15	8	1	.	100	1.01	265
99/00	13	45	23	14	4	1	100	0.50	280
Bromma gymnasium									
04/05	20	38	18	17	5	2	100	0.51	182
02/03	4	24	22	24	24	3	100	-0.38	234
99/00	8	41	21	18	11	2	100	0.17	193
Brännkyrka gymnasium									
04/05	6	36	25	18	15	.	100	0.00	171
02/03	12	32	20	23	12	.	100	0.09	182
99/00	12	41	27	16	3	1	100	0.43	231
Enskede Gårds gymnasium									
04/05	12	36	23	16	13	2	100	0.18	120
02/03	15	24	20	19	22	1	100	-0.07	97
99/00	14	41	17	17	9	2	100	0.34	111
Farsta gymnasium									
04/05	9	32	24	18	16	2	100	0.00	161
02/03	13	35	23	16	14	.	100	0.17	224
99/00	9	29	25	22	13	2	100	-0.01	232
Frans Schartaus gymnasium									
04/05	15	42	18	16	9	1	100	0.38	274
02/03	6	36	24	21	12	1	100	0.03	245
99/00	5	30	26	17	20	1	100	-0.17	201
Hässelby gymnasium									
04/05	16	47	14	16	8	.	100	0.46	96
02/03	8	28	20	32	10	2	100	-0.09	87
Högländsskolan									
04/05	35	48	12	3	.	2	100	1.15	60
02/03	12	48	18	15	7	.	100	0.43	60
99/00	11	32	21	26	6	4	100	0.15	47
Kista gymnasium									
04/05	4	32	35	15	8	5	100	0.09	96
02/03	3	26	19	20	31	1	100	-0.51	74
99/00	10	31	28	23	8	.	100	0.13	39
Kungsholmens gymnasium									
04/05	16	42	20	15	5	2	100	0.49	306
02/03	12	41	22	17	7	0	100	0.35	300
99/00	8	27	20	26	17	2	100	-0.16	307
Kärrtorps gymnasium									
04/05	17	51	21	8	2	2	100	0.73	290
02/03	12	37	25	18	7	0	100	0.29	269
99/00	5	28	21	29	16	0	100	-0.24	239
Norra Real									
04/05	15	42	22	17	5	0	100	0.46	212
02/03	7	32	21	22	17	1	100	-0.10	251
99/00	6	38	25	22	8	1	100	0.13	186
Riddarfjärdens/Svenska balettskolan									
04/05	2	14	18	33	32	1	100	-0.80	109
02/03	.	4	8	38	50	.	100	-1.35	78
99/00	2	26	22	25	24	1	100	-0.42	89
S:t Eriks gymnasium									
04/05	8	43	23	17	9	1	100	0.25	342

(Continued)

Skola	Procent						Total	Medel- värde	(n)
	Mycket nöjd (2)	Ganska nöjd (1)	Varken eller (0)	Ganska miss- nöjd (-1)	Mycket miss- nöjd (-2)	Vet ej (0)			
S:t Eriks gymnasium									
02/03	7	36	21	19	16	1	100	-0.01	343
99/00	6	17	26	25	23	3	100	-0.43	334
S:t Görans gymnasium									
04/05	4	37	26	18	12	2	100	0.04	137
02/03	3	24	24	25	22	1	100	-0.37	229
99/00	6	27	24	21	20	2	100	-0.20	210
Skärholmens gymnasium									
04/05	15	33	24	15	11	3	100	0.26	119
02/03	9	26	21	26	19	.	100	-0.21	116
99/00	10	37	25	17	10	1	100	0.20	136
Spånga gymnasium									
04/05	2	8	13	28	47	1	100	-1.10	135
02/03	5	31	19	25	20	.	100	-0.26	132
99/00	6	32	15	25	21	1	100	-0.23	126
Stockholms Hotell- och Restaurangskola									
04/05	14	44	23	11	5	3	100	0.50	203
02/03	15	45	25	10	3	2	100	0.60	183
99/00	8	39	25	18	8	3	100	0.20	196
Södra Latins gymnasium									
04/05	20	49	20	9	2	2	100	0.76	245
02/03	11	38	22	19	11	.	100	0.18	257
99/00	8	37	22	22	10	1	100	0.11	254
Tensta gymnasium									
04/05	10	42	24	13	10	1	100	0.29	129
02/03	9	34	22	19	15	2	100	0.03	179
99/00	11	31	19	18	20	1	100	-0.05	194
Thorildsplans gymnasium									
04/05	19	39	18	15	7	3	100	0.48	251
02/03	18	36	23	16	7	0	100	0.43	243
99/00	4	20	27	22	25	2	100	-0.43	281
Östra Reals gymnasium									
04/05	19	48	22	7	4	1	100	0.71	279
02/03	13	43	24	12	8	0	100	0.39	254
99/00	13	36	27	18	6	0	100	0.32	261
Internationella Engelska Skolan									
04/05	2	12	14	31	41	.	100	-0.98	51
02/03	.	24	21	13	42	.	100	-0.74	38
Enskilda gymnasiet									
04/05	29	59	9	3	.	.	100	1.14	66
02/03	46	44	6	3	.	.	100	1.33	63
Franska skolan									
04/05	13	27	14	29	17	.	100	-0.11	63
02/03	31	56	10	3	.	.	100	1.16	70
Industritekniska gymnasiet									
04/05	50	39	11	.	.	.	100	1.39	18
02/03	46	54	100	1.46	13
Internationella gymnasiet									
04/05	32	45	12	6	2	2	100	0.99	97
02/03	20	41	21	10	5	3	100	0.62	109

(Continued)

Skola	Procent						Total	Medel- värde	(n)
	Mycket nöjd (2)	Ganska nöjd (1)	Varken eller (0)	Ganska miss- nöjd (-1)	Mycket miss- nöjd (-2)	Vet ej (0)			
Konsumentföreningen Stockholms gymnasium									
04/05	4	50	28	14	4	.	100	0.36	50
02/03	12	55	22	5	5	2	100	0.66	65
Kristofferskolan									
04/05	16	46	18	14	4	2	100	0.57	56
L'Estradska									
04/05	26	53	15	5	1	.	100	0.98	81
02/03	30	55	10	5	.	.	100	1.10	73
Rytmus									
04/05	21	52	24	2	.	2	100	0.92	63
02/03	14	32	26	25	3	.	100	0.29	65
Sjömansskolan									
04/05	26	42	16	11	5	.	100	0.74	19
02/03	8	42	15	15	19	.	100	0.04	26
Stockholms praktiska gymnasium									
04/05	10	10	33	14	33	.	100	-0.52	21
Victor Rydbergs gymnasium									
04/05	43	40	10	6	1	.	100	1.19	156
02/03	47	36	7	6	2	2	100	1.19	88
Kulturama Fria Gymnasium									
04/05	3	20	14	29	33	.	100	-0.70	69
Nordiska Musikgymnasiet									
04/05	29	29	18	6	18	.	100	0.47	17
Stockholms Estetiska Gymnasium									
04/05	17	44	15	15	6	3	100	0.51	71
02/03	13	38	13	13	21	.	100	0.10	52
Stockholms Fria Gymnasium									
04/05	11	56	13	13	7	1	100	0.52	88
02/03	18	26	19	24	13	.	100	0.14	72
Atleticagymnasiet									
04/05	8	41	30	14	5	3	100	0.32	37
Cybergymnasiet									
04/05	9	36	23	19	12	2	100	0.12	120
Didaktus Skolor									
04/05	11	30	18	15	24	2	100	-0.11	117
Djurgymnasiet									
04/05	12	46	24	12	7	.	100	0.44	59
EU-/IT-Gymnasiet Liljeholmen									
04/05	14	38	22	16	5	5	100	0.38	37
Jensen gymnasium									
04/05	20	41	18	10	10	.	100	0.50	183
Stockholms Tekniska Gymnasium									
04/05	14	41	18	18	5	5	100	0.41	22
Totalt	13	36	21	17	12	1	100	0.22	14914
Kommunala skolor									
04/05	15	40	21	14	9	1	100	0.38	4170
02/03	11	34	22	19	13	1	100	0.11	4302
99/00	8	32	23	21	14	1	100	-0.00	4147
Fristående skolor									
04/05	19	40	17	13	10	1	100	0.45	1561
02/03	25	42	15	10	7	1	100	0.66	734

Skola	Procent						Total	Medel- värde	(n)
	Mycket nöjd (2)	Ganska nöjd (1)	Varken eller (0)	Ganska miss- nöjd (-1)	Mycket miss- nöjd (-2)	Vet ej (0)			
Blackebergs gymnasium									
04/05	15	41	28	9	3	4	100	0.55	253
02/03	11	34	35	11	1	8	100	0.42	265
Bromma gymnasium									
04/05	7	39	37	8	2	7	100	0.42	182
02/03	3	16	43	21	12	4	100	-0.23	234
Brännkyrka gymnasium									
04/05	5	29	37	11	9	9	100	0.09	171
02/03	2	26	39	23	4	5	100	0.00	182
Enskede Gårds gymnasium									
04/05	7	43	31	5	8	7	100	0.34	120
02/03	9	40	27	5	6	13	100	0.39	94
Farsta gymnasium									
04/05	4	31	38	12	8	7	100	0.13	159
02/03	9	29	33	13	8	7	100	0.18	223
Frans Schartaus gymnasium									
04/05	7	28	41	11	7	6	100	0.18	274
02/03	4	27	38	21	5	5	100	0.03	244
Hässelby gymnasium									
04/05	11	42	32	11	.	3	100	0.53	96
02/03	2	37	26	23	2	9	100	0.14	87
Högländsskolan									
04/05	23	48	13	8	.	7	100	0.87	60
02/03	13	47	27	7	2	5	100	0.63	60
Kista gymnasium									
04/05	3	25	41	19	3	9	100	0.06	96
02/03	8	30	35	12	7	8	100	0.20	74
Kungsholmens gymnasium									
04/05	6	36	36	12	4	6	100	0.28	305
02/03	6	40	27	18	5	3	100	0.24	301
Kärrtorps gymnasium									
04/05	6	39	35	10	4	7	100	0.31	290
02/03	3	37	38	12	4	6	100	0.23	269
Norra Real									
04/05	8	31	39	16	3	3	100	0.25	212
02/03	2	24	37	25	8	4	100	-0.11	251
Riddarfjärdens/Svenska balettskolan									
04/05	3	23	42	17	7	7	100	-0.04	109
02/03	.	17	33	35	13	3	100	-0.44	78
S:t Eriks gymnasium									
04/05	4	34	41	12	3	6	100	0.24	342
02/03	4	28	40	17	7	4	100	0.05	342
S:t Görans gymnasium									
04/05	3	41	31	11	5	9	100	0.26	137
02/03	5	32	33	16	5	9	100	0.15	227
Skärholmens gymnasium									
04/05	13	34	29	13	3	8	100	0.42	119
02/03	3	39	28	18	5	6	100	0.17	116
Spånga gymnasium									
04/05	1	23	40	21	8	7	100	-0.13	135
02/03	2	35	36	17	5	5	100	0.11	132

(Continued)

Skola	Procent						Total	Medel- värde	(n)
	Mycket nöjd (2)	Ganska nöjd (1)	Varken eller (0)	Ganska miss- nöjd (-1)	Mycket miss- nöjd (-2)	Vet ej (0)			
Stockholms Hotell- och Restaurangskola									
04/05	10	44	27	9	2	7	100	0.51	203
02/03	8	49	32	5	2	4	100	0.56	183
Södra Latins gymnasium									
04/05	9	43	32	11	2	2	100	0.45	242
02/03	6	32	35	21	5	1	100	0.12	257
Tensta gymnasium									
04/05	5	41	34	10	6	4	100	0.29	128
02/03	4	28	37	15	7	8	100	0.07	179
Thorildsplans gymnasium									
04/05	12	36	32	9	4	7	100	0.43	251
02/03	11	42	26	11	5	5	100	0.44	242
Östra Reals gymnasium									
04/05	3	37	36	16	4	4	100	0.18	279
02/03	5	27	42	15	5	5	100	0.12	254
Internationella Engelska Skolan									
04/05	2	31	29	25	10	2	100	-0.10	51
02/03	.	11	58	18	3	11	100	-0.13	38
Enskilda gymnasiet									
04/05	8	44	33	12	2	2	100	0.44	66
02/03	10	46	32	6	3	3	100	0.52	63
Franska skolan									
04/05	6	22	24	29	17	2	100	-0.29	63
02/03	9	37	43	9	3	.	100	0.40	70
Industritekniska gymnasiet									
04/05	39	39	17	.	.	6	100	1.17	18
02/03	15	69	.	8	8	.	100	0.77	13
Internationella gymnasiet									
04/05	18	40	28	6	3	5	100	0.63	97
02/03	11	51	25	8	3	2	100	0.60	109
Konsumentföreningen Stockholms gymnasium									
04/05	.	72	22	2	4	.	100	0.62	50
02/03	12	49	20	14	5	.	100	0.51	65
Kristofferskolan									
04/05	14	29	39	14	4	.	100	0.36	56
L´Estradska									
04/05	22	47	21	5	2	2	100	0.81	81
02/03	36	40	12	7	4	1	100	0.96	73
Rytmus									
04/05	14	46	25	5	2	8	100	0.67	63
02/03	12	47	27	6	3	5	100	0.59	66
Sjömansskolan									
04/05	5	37	26	21	11	.	100	0.05	19
02/03	12	38	23	8	15	4	100	0.23	26
Stockholms praktiska gymnasium									
04/05	5	29	38	19	10	.	100	0.00	21
Victor Rydbergs gymnasium									
04/05	20	47	22	7	1	3	100	0.79	156
02/03	28	34	24	10	2	1	100	0.76	88
Kulturama Fria Gymnasium									
04/05	1	32	35	19	6	7	100	0.04	69

(Continued)

Skola	Procent						Total	Medel- värde	(n)
	Mycket nöjd (2)	Ganska nöjd (1)	Varken eller (0)	Ganska miss- nöjd (-1)	Mycket miss- nöjd (-2)	Vet ej (0)			
Nordiska Musikgymnasiet 04/05	6	41	29	24	.	.	100	0.29	17
Stockholms Estetiska Gymnasium 04/05	31	41	18	4	1	4	100	0.96	71
02/03	23	31	29	8	4	6	100	0.62	52
Stockholms Fria Gymnasium 04/05	7	45	29	11	3	5	100	0.40	87
02/03	11	47	25	11	1	4	100	0.56	72
Atleticagymnasiet 04/05	8	41	43	5	3	.	100	0.46	37
Cybergymnasiet 04/05	4	30	39	15	5	7	100	0.13	120
Didaktus Skolor 04/05	8	26	34	16	7	9	100	0.12	117
Djurgymnasiet 04/05	7	42	27	17	3	3	100	0.32	59
EU-/IT-Gymnasiet Liljeholmen 04/05	5	32	43	8	3	8	100	0.30	37
Jensen gymnasium 04/05	18	45	21	8	7	2	100	0.60	183
Stockholms Tekniska Gymnasium 04/05	5	55	32	5	.	5	100	0.59	22
Totalt	8	35	33	13	5	5	100	0.28	10752
Kommunala skolor 04/05	7	36	35	12	4	6	100	0.30	4163
02/03	5	32	35	16	6	5	100	0.15	4294
Fristående skolor 04/05	12	40	28	11	4	4	100	0.44	1560
02/03	16	42	27	9	4	3	100	0.57	735

Skola	Procent						Total	Medel- värde	(n)
	Mycket nöjd (2)	Ganska nöjd (1)	Varken eller (0)	Ganska miss- nöjd (-1)	Mycket miss- nöjd (-2)	Vet ej (0)			
Blackebergs gymnasium									
04/05	7	22	35	19	9	9	100	0.00	253
02/03	6	24	33	18	12	6	100	-0.07	265
Bromma gymnasium									
04/05	7	27	34	21	5	7	100	0.08	182
02/03	2	12	32	34	13	6	100	-0.44	233
Brännkyrka gymnasium									
04/05	6	20	30	19	12	11	100	-0.11	171
02/03	1	24	33	21	13	8	100	-0.21	182
Enskede Gårds gymnasium									
04/05	8	35	37	6	8	8	100	0.29	120
02/03	10	33	26	13	2	15	100	0.36	97
Farsta gymnasium									
04/05	4	27	27	19	12	11	100	-0.07	161
02/03	5	27	28	21	11	7	100	-0.06	224
Frans Schartaus gymnasium									
04/05	7	21	33	19	12	8	100	-0.10	274
02/03	2	25	34	26	8	5	100	-0.12	243
Hässelby gymnasium									
04/05	3	43	27	20	3	4	100	0.23	96
02/03	2	20	37	23	8	10	100	-0.15	87
Högländsskolan									
04/05	12	38	25	13	2	10	100	0.45	60
02/03	8	43	27	17	.	5	100	0.43	60
Kista gymnasium									
04/05	3	27	40	19	3	8	100	0.08	96
02/03	5	30	31	19	5	9	100	0.11	74
Kungsholmens gymnasium									
04/05	3	25	36	20	8	7	100	-0.06	306
02/03	2	21	35	26	11	5	100	-0.23	300
Kärretorps gymnasium									
04/05	4	26	33	17	9	10	100	0.00	290
02/03	2	19	48	17	6	9	100	-0.06	269
Norra Real									
04/05	5	28	31	22	8	6	100	-0.01	212
02/03	3	16	35	32	9	5	100	-0.29	251
Riddarfjärdens/Svenska balettskolan									
04/05	3	18	39	26	8	6	100	-0.18	109
02/03	1	13	35	32	13	6	100	-0.42	78
S:t Eriks gymnasium									
04/05	4	30	34	18	6	9	100	0.06	342
02/03	2	23	36	22	9	8	100	-0.11	342
S:t Görans gymnasium									
04/05	1	42	30	13	6	8	100	0.19	137
02/03	5	28	31	16	9	11	100	0.04	229
Skärholmens gymnasium									
04/05	9	36	27	11	6	11	100	0.32	119
02/03	5	26	31	15	16	7	100	-0.11	116
Spånga gymnasium									
04/05	1	18	40	21	9	11	100	-0.20	135
02/03	4	18	39	20	11	8	100	-0.16	132

(Continued)

Skola	Procent						Total	Medel- värde	(n)
	Mycket nöjd (2)	Ganska nöjd (1)	Varken eller (0)	Ganska miss- nöjd (-1)	Mycket miss- nöjd (-2)	Vet ej (0)			
Stockholms Hotell- och Restaurangskola									
04/05	9	42	29	12	4	4	100	0.39	203
02/03	5	39	36	12	3	5	100	0.32	182
Södra Latins gymnasium									
04/05	3	29	35	18	8	8	100	0.01	245
02/03	2	19	28	35	13	3	100	-0.37	257
Tensta gymnasium									
04/05	3	37	35	14	9	2	100	0.10	128
02/03	3	22	27	28	11	7	100	-0.22	179
Thorildsplans gymnasium									
04/05	11	31	25	15	10	8	100	0.17	250
02/03	9	36	28	14	8	5	100	0.24	242
Östra Reals gymnasium									
04/05	2	23	34	27	10	5	100	-0.19	279
02/03	2	18	35	29	13	4	100	-0.32	254
Internationella Engelska Skolan									
04/05	2	20	31	31	14	2	100	-0.35	51
02/03	3	5	45	34	5	8	100	-0.34	38
Enskilda gymnasiet									
04/05	6	30	35	17	11	2	100	0.05	66
02/03	5	17	43	17	8	10	100	-0.06	63
Franska skolan									
04/05	5	14	21	33	27	.	100	-0.63	63
02/03	.	39	27	30	3	1	100	0.03	70
Industritekniska gymnasiet									
04/05	39	39	17	6	.	.	100	1.11	18
02/03	15	62	15	.	8	.	100	0.77	13
Internationella gymnasiet									
04/05	9	42	26	15	3	4	100	0.39	97
02/03	8	32	32	17	6	4	100	0.18	109
Konsumentföreningen Stockholms gymnasium									
04/05	2	52	28	10	4	4	100	0.38	50
02/03	5	31	37	18	6	3	100	0.09	65
Kristofferskolan									
04/05	4	24	41	13	9	9	100	0.00	54
L´Estradska									
04/05	6	43	32	15	1	2	100	0.38	81
02/03	16	33	32	7	8	4	100	0.42	73
Rytmus									
04/05	2	48	30	13	3	5	100	0.32	63
02/03	11	31	32	14	3	9	100	0.32	65
Sjömansskolan									
04/05	5	26	37	21	11	.	100	-0.05	19
02/03	12	23	38	12	8	8	100	0.19	26
Stockholms praktiska gymnasium									
04/05	5	29	29	14	10	14	100	0.05	21
Victor Rydbergs gymnasium									
04/05	9	37	35	10	6	4	100	0.33	156
02/03	14	21	32	15	10	8	100	0.13	87
Kulturama Fria Gymnasium									
04/05	1	26	35	23	9	6	100	-0.12	69

(Continued)

Hur nöjd eller missnöjd är Du med . . .
Möjligheterna för Dig att påverka på hur Dina kunskaper skall bedömas?

Skola	Procent						Total	Medel- värde	(n)
	Mycket nöjd (2)	Ganska nöjd (1)	Varken eller (0)	Ganska miss- nöjd (-1)	Mycket miss- nöjd (-2)	Vet ej (0)			
Nordiska Musikgymnasiet 04/05	6	41	24	24	.	6	100	0.29	17
Stockholms Estetiska Gymnasium 04/05	15	35	25	7	3	14	100	0.54	71
02/03	6	31	31	13	2	17	100	0.25	52
Stockholms Fria Gymnasium 04/05	3	30	35	24	7	1	100	-0.01	88
02/03	6	31	36	18	4	6	100	0.15	72
Atleticagymnasiet 04/05	3	32	38	19	5	3	100	0.08	37
Cybergymnasiet 04/05	3	21	38	19	12	8	100	-0.17	120
Didaktus Skolor 04/05	3	24	32	21	7	14	100	-0.03	117
Djurgymnasiet 04/05	5	32	32	22	7	2	100	0.07	59
EU-/IT-Gymnasiet Liljeholmen 04/05	3	32	38	8	8	11	100	0.14	37
Jensen gymnasium 04/05	14	36	26	11	8	5	100	0.37	183
Stockholms Tekniska Gymnasium 04/05	5	45	23	18	5	5	100	0.27	22
Totalt	5	27	33	20	9	7	100	-0.00	10756
Kommunala skolor 04/05	5	28	33	18	8	8	100	0.04	4168
02/03	4	24	33	23	10	7	100	-0.12	4296
Fristående skolor 04/05	7	32	31	17	8	5	100	0.14	1559
02/03	8	29	34	17	6	6	100	0.15	733

Skola	Procent						Total	Medel- värde	(n)
	Mycket nöjd (2)	Ganska nöjd (1)	Varken eller (0)	Ganska miss- nöjd (-1)	Mycket miss- nöjd (-2)	Vet ej (0)			
Blackebergs gymnasium									
04/05	13	38	20	22	6	0	100	0.30	253
02/03	17	35	22	20	6	.	100	0.35	265
99/00	3	28	29	28	10	1	100	-0.14	280
Bromma gymnasium									
04/05	14	37	21	19	5	2	100	0.36	182
02/03	4	31	24	26	15	.	100	-0.18	233
99/00	2	20	25	30	22	1	100	-0.49	193
Brännkyrka gymnasium									
04/05	9	37	20	23	8	1	100	0.16	171
02/03	5	40	25	18	12	.	100	0.10	182
99/00	6	29	26	24	14	0	100	-0.11	231
Enskede Gårds gymnasium									
04/05	21	41	23	8	3	4	100	0.68	120
02/03	23	43	14	13	4	2	100	0.67	97
99/00	21	54	13	9	4	.	100	0.79	111
Farsta gymnasium									
04/05	11	27	24	22	14	2	100	0.01	161
02/03	15	35	20	17	12	1	100	0.24	224
99/00	8	24	30	22	14	2	100	-0.10	232
Frans Schartaus gymnasium									
04/05	10	32	27	19	11	0	100	0.11	274
02/03	6	34	28	20	9	2	100	0.09	244
99/00	9	31	24	24	11	0	100	0.01	201
Hässelby gymnasium									
04/05	11	41	25	17	6	.	100	0.34	96
02/03	6	39	28	21	5	2	100	0.21	87
Högländsskolan									
04/05	22	52	12	13	2	.	100	0.78	60
02/03	20	42	25	7	7	.	100	0.62	60
99/00	9	28	26	17	19	2	100	-0.11	47
Kista gymnasium									
04/05	5	45	25	17	4	4	100	0.30	96
02/03	12	39	26	15	7	1	100	0.35	74
99/00	5	59	28	5	.	3	100	0.64	39
Kungsholmens gymnasium									
04/05	8	34	25	23	7	2	100	0.13	306
02/03	6	32	28	21	13	1	100	-0.02	301
99/00	4	27	19	31	18	1	100	-0.32	307
Kärrtorps gymnasium									
04/05	12	48	24	9	5	1	100	0.53	290
02/03	9	37	30	19	5	0	100	0.25	269
99/00	5	38	23	23	10	2	100	0.04	239
Norra Real									
04/05	12	41	27	16	4	0	100	0.41	212
02/03	8	32	26	25	8	1	100	0.06	252
99/00	6	30	27	25	11	1	100	-0.04	186
Riddarfjärdens/Svenska balettskolan									
04/05	6	35	28	21	10	.	100	0.05	109
02/03	.	27	36	27	10	.	100	-0.21	78
99/00	10	28	31	25	4	1	100	0.15	89
S:t Eriks gymnasium									
04/05	9	36	30	16	8	1	100	0.22	342

(Continued)

Skola	Procent						Total	Medel- värde	(n)
	Mycket nöjd (2)	Ganska nöjd (1)	Varken eller (0)	Ganska miss- nöjd (-1)	Mycket miss- nöjd (-2)	Vet ej (0)			
S:t Eriks gymnasium									
02/03	8	29	27	24	12	1	100	-0.01	343
99/00	9	28	23	25	12	3	100	-0.03	334
S:t Görans gymnasium									
04/05	12	39	24	12	9	3	100	0.34	137
02/03	11	42	20	17	8	1	100	0.32	229
99/00	8	28	22	24	13	6	100	-0.06	210
Skärholmens gymnasium									
04/05	19	37	23	14	5	2	100	0.53	118
02/03	14	32	18	18	16	2	100	0.09	116
99/00	12	40	26	15	5	1	100	0.38	136
Spånga gymnasium									
04/05	5	33	27	22	13	.	100	-0.04	134
02/03	10	38	18	23	10	2	100	0.15	132
99/00	3	34	25	27	11	.	100	-0.09	126
Stockholms Hotell- och Restaurangskola									
04/05	20	38	22	15	4	1	100	0.56	203
02/03	19	39	24	15	3	1	100	0.55	183
99/00	14	43	22	11	8	2	100	0.44	196
Södra Latins gymnasium									
04/05	8	40	27	16	7	0	100	0.26	245
02/03	5	33	23	29	10	.	100	-0.05	257
99/00	4	17	20	40	18	0	100	-0.52	254
Tensta gymnasium									
04/05	12	33	23	19	12	.	100	0.13	129
02/03	12	32	21	23	10	2	100	0.13	179
99/00	7	21	29	27	15	1	100	-0.22	194
Thorildsplans gymnasium									
04/05	13	36	26	16	8	2	100	0.30	249
02/03	18	35	22	16	8	1	100	0.39	243
99/00	7	22	27	27	14	2	100	-0.17	281
Östra Reals gymnasium									
04/05	5	31	28	24	10	1	100	-0.03	278
02/03	5	32	25	28	9	1	100	-0.04	254
99/00	5	23	33	30	9	0	100	-0.16	261
Internationella Engelska Skolan									
04/05	4	22	31	24	20	.	100	-0.33	51
02/03	8	13	39	26	13	.	100	-0.24	38
Enskilda gymnasiet									
04/05	20	48	20	8	5	.	100	0.71	66
02/03	32	32	19	16	2	.	100	0.76	63
Franska skolan									
04/05	5	21	27	29	19	.	100	-0.37	63
02/03	16	30	31	17	6	.	100	0.33	70
Industritekniska gymnasiet									
04/05	72	17	.	6	6	.	100	1.44	18
02/03	38	46	15	.	.	.	100	1.23	13
Internationella gymnasiet									
04/05	29	31	23	13	4	.	100	0.67	97
02/03	13	43	22	12	7	3	100	0.42	109

(Continued)

Skola	Procent						Total	Medel- värde	(n)
	Mycket nöjd (2)	Ganska nöjd (1)	Varken eller (0)	Ganska miss- nöjd (-1)	Mycket miss- nöjd (-2)	Vet ej (0)			
Konsumentföreningen Stockholms gymnasium									
04/05	8	44	24	16	6	2	100	0.32	50
02/03	11	35	23	28	3	.	100	0.23	65
Kristofferskolan									
04/05	7	16	18	30	21	7	100	-0.43	56
L'Estradska									
04/05	32	41	17	6	1	2	100	0.96	81
02/03	44	38	8	5	3	1	100	1.15	73
Rytmus									
04/05	6	62	19	13	.	.	100	0.62	63
02/03	18	43	22	12	5	.	100	0.58	65
Sjömansskolan									
04/05	26	42	.	16	16	.	100	0.47	19
02/03	35	27	12	15	12	.	100	0.58	26
Stockholms praktiska gymnasium									
04/05	19	24	38	14	5	.	100	0.38	21
Victor Rydbergs gymnasium									
04/05	20	43	19	15	3	.	100	0.62	156
02/03	39	34	15	8	2	2	100	0.99	88
Kulturama Fria Gymnasium									
04/05	4	25	22	41	9	.	100	-0.25	69
Nordiska Musikgymnasiet									
04/05	35	41	6	18	.	.	100	0.94	17
Stockholms Estetiska Gymnasium									
04/05	25	52	11	11	.	.	100	0.92	71
02/03	20	39	16	14	8	4	100	0.49	51
Stockholms Fria Gymnasium									
04/05	8	36	35	14	5	2	100	0.30	88
02/03	24	43	15	14	3	1	100	0.71	72
Atleticagymnasiet									
04/05	8	38	27	14	14	.	100	0.14	37
Cybergymnasiet									
04/05	8	38	31	15	8	.	100	0.23	120
Didaktus Skolor									
04/05	8	32	23	24	12	1	100	0.00	117
Djurgymnasiet									
04/05	15	36	20	25	3	.	100	0.34	59
EU-/IT-Gymnasiet Liljeholmen									
04/05	8	38	16	19	14	5	100	0.08	37
Jensen gymnasium									
04/05	20	43	19	12	7	.	100	0.57	183
Stockholms Tekniska Gymnasium									
04/05	18	41	23	9	9	.	100	0.50	22
Totalt	11	34	24	21	9	1	100	0.17	14908
Kommunala skolor									
04/05	11	37	25	18	8	1	100	0.27	4165
02/03	10	35	24	21	9	1	100	0.15	4302
99/00	7	29	25	25	12	1	100	-0.08	4147
Fristående skolor									
04/05	16	37	22	17	7	1	100	0.37	1561
02/03	24	36	20	14	5	1	100	0.60	733

Skola	Procent						Total	Medel- värde	(n)
	Mycket nöjd (2)	Ganska nöjd (1)	Varken eller (0)	Ganska miss- nöjd (-1)	Mycket miss- nöjd (-2)	Vet ej (0)			
Blackebergs gymnasium									
04/05	17	42	25	10	3	3	100	0.62	253
02/03	15	40	29	9	4	3	100	0.53	264
99/00	4	30	42	17	5	2	100	0.11	280
Bromma gymnasium									
04/05	15	40	25	14	3	3	100	0.52	182
02/03	6	26	26	29	11	2	100	-0.13	233
99/00	4	21	39	24	8	4	100	-0.12	193
Brännkyrka gymnasium									
04/05	6	37	29	13	11	4	100	0.15	171
02/03	4	32	32	18	10	3	100	0.02	182
99/00	3	22	38	21	11	6	100	-0.16	231
Enskede Gårds gymnasium									
04/05	13	39	25	11	10	3	100	0.33	120
02/03	29	32	22	9	7	1	100	0.66	97
99/00	15	42	22	12	5	4	100	0.50	111
Farsta gymnasium									
04/05	10	31	24	14	18	3	100	0.02	160
02/03	13	31	24	14	15	3	100	0.12	223
99/00	7	28	27	23	11	4	100	-0.01	232
Frans Schartaus gymnasium									
04/05	10	32	27	16	13	2	100	0.11	274
02/03	6	34	32	16	10	2	100	0.09	241
99/00	5	29	27	21	15	1	100	-0.13	201
Hässelby gymnasium									
04/05	16	44	20	15	4	2	100	0.52	96
02/03	6	37	31	17	3	6	100	0.24	87
Högländsskolan									
04/05	40	42	13	3	.	2	100	1.18	60
02/03	30	50	13	3	3	.	100	1.00	60
99/00	9	23	30	23	11	4	100	-0.04	47
Kista gymnasium									
04/05	5	27	41	20	4	3	100	0.09	96
02/03	7	38	28	15	9	3	100	0.18	74
99/00	3	54	23	10	8	3	100	0.33	39
Kungsholmens gymnasium									
04/05	10	41	27	14	5	3	100	0.37	306
02/03	10	44	27	12	5	3	100	0.43	301
99/00	8	33	27	21	7	3	100	0.13	307
Kärrtorps gymnasium									
04/05	9	47	27	9	4	4	100	0.48	290
02/03	7	35	38	13	4	3	100	0.27	269
99/00	3	28	34	22	9	3	100	-0.05	239
Norra Real									
04/05	8	40	29	16	4	5	100	0.32	212
02/03	6	33	33	19	7	1	100	0.13	251
99/00	6	24	31	28	7	3	100	-0.06	186
Riddarfjärdens/Svenska balettskolan									
04/05	8	37	29	17	8	.	100	0.19	109
02/03	3	33	32	24	8	.	100	-0.01	78
99/00	10	31	40	8	9	1	100	0.26	89
S:t Eriks gymnasium									
04/05	11	37	30	15	5	2	100	0.35	342

(Continued)

Skola	Procent						Total	Medel- värde	(n)
	Mycket nöjd (2)	Ganska nöjd (1)	Varken eller (0)	Ganska miss- nöjd (-1)	Mycket miss- nöjd (-2)	Vet ej (0)			
S:t Eriks gymnasium									
02/03	11	37	26	17	6	2	100	0.30	344
99/00	8	32	30	15	8	7	100	0.16	334
S:t Görans gymnasium									
04/05	10	39	31	12	7	2	100	0.34	137
02/03	12	34	29	14	8	3	100	0.27	229
99/00	6	26	31	20	12	6	100	-0.06	210
Skärholmens gymnasium									
04/05	13	31	28	15	9	3	100	0.24	119
02/03	14	30	22	20	11	3	100	0.16	116
99/00	14	32	27	14	10	3	100	0.25	136
Spånga gymnasium									
04/05	6	36	30	17	7	4	100	0.16	135
02/03	8	37	30	17	4	4	100	0.29	132
99/00	5	39	33	13	6	4	100	0.24	126
Stockholms Hotell- och Restaurangskola									
04/05	13	40	22	16	6	3	100	0.37	203
02/03	9	44	27	11	6	3	100	0.38	183
99/00	8	30	34	18	9	3	100	0.10	196
Södra Latins gymnasium									
04/05	15	46	23	11	4	1	100	0.56	245
02/03	11	41	30	12	5	1	100	0.40	257
99/00	2	25	40	20	8	5	100	-0.06	254
Tensta gymnasium									
04/05	9	37	29	16	8	1	100	0.22	129
02/03	9	34	27	19	8	2	100	0.18	179
99/00	6	28	31	15	16	3	100	-0.07	194
Thorildsplans gymnasium									
04/05	14	34	31	12	5	3	100	0.40	251
02/03	17	38	26	12	5	2	100	0.50	242
99/00	4	22	31	22	15	6	100	-0.21	281
Östra Reals gymnasium									
04/05	6	32	33	19	9	1	100	0.06	279
02/03	6	35	28	19	9	3	100	0.11	254
99/00	5	29	35	20	8	3	100	0.01	261
Internationella Engelska Skolan									
04/05	8	29	31	22	6	4	100	0.12	51
02/03	3	24	29	32	5	8	100	-0.13	38
Enskilda gymnasiet									
04/05	18	42	20	14	6	.	100	0.53	66
02/03	16	54	16	10	.	5	100	0.76	63
Franska skolan									
04/05	6	21	27	24	19	3	100	-0.29	63
02/03	13	41	23	14	4	4	100	0.44	70
Industritekniska gymnasiet									
04/05	56	28	11	.	6	.	100	1.28	18
02/03	54	46	100	1.54	13
Internationella gymnasiet									
04/05	27	38	14	14	4	2	100	0.69	97
02/03	23	47	20	6	2	3	100	0.83	109

(Continued)

Skola	Procent						Total	Medel- värde	(n)
	Mycket nöjd (2)	Ganska nöjd (1)	Varken eller (0)	Ganska miss- nöjd (-1)	Mycket miss- nöjd (-2)	Vet ej (0)			
Konsumentföreningen Stockholms gymnasium									
04/05	10	54	26	4	2	4	100	0.66	50
02/03	15	34	29	9	11	2	100	0.34	65
Kristofferskolan									
04/05	21	45	21	9	.	4	100	0.79	56
L'Estradska									
04/05	23	48	16	7	4	1	100	0.80	81
02/03	37	41	11	5	4	1	100	1.01	73
Rytmus									
04/05	35	56	3	3	2	2	100	1.19	63
02/03	18	54	18	6	2	2	100	0.82	65
Sjömansskolan									
04/05	11	42	16	5	16	11	100	0.26	19
02/03	19	42	15	8	15	.	100	0.42	26
Stockholms praktiska gymnasium									
04/05	19	33	29	5	14	.	100	0.38	21
Victor Rydbergs gymnasium									
04/05	29	42	16	5	4	3	100	0.87	156
02/03	34	38	17	8	1	2	100	0.95	88
Kulturama Fria Gymnasium									
04/05	7	46	23	14	3	6	100	0.41	69
Nordiska Musikgymnasiet									
04/05	35	24	24	12	.	6	100	0.82	17
Stockholms Estetiska Gymnasium									
04/05	44	37	11	3	1	4	100	1.18	71
02/03	37	38	10	6	4	6	100	0.98	52
Stockholms Fria Gymnasium									
04/05	9	38	33	16	3	1	100	0.33	88
02/03	15	47	26	8	1	1	100	0.67	72
Atleticagymnasiet									
04/05	11	35	30	8	11	5	100	0.27	37
Cybergymnasiet									
04/05	10	35	34	17	4	.	100	0.30	120
Didaktus Skolor									
04/05	9	36	26	18	9	2	100	0.20	117
Djurgymnasiet									
04/05	15	39	22	14	10	.	100	0.36	59
EU-/IT-Gymnasiet Liljeholmen									
04/05	14	32	27	8	8	11	100	0.35	37
Jensen gymnasium									
04/05	25	42	23	5	4	2	100	0.78	183
Stockholms Tekniska Gymnasium									
04/05	23	41	23	.	9	5	100	0.68	22
Totalt	11	35	28	15	7	3	100	0.27	14907
Kommunala skolor									
04/05	11	38	28	14	7	3	100	0.33	4169
02/03	10	36	29	16	7	2	100	0.26	4296
99/00	6	29	33	19	10	4	100	0.02	4147
Fristående skolor									
04/05	20	39	22	11	5	3	100	0.57	1561
02/03	23	43	19	9	4	3	100	0.72	734

Skola 04/05	Procent						Total	Medel- värde	(n)
	Mycket nöjd (2)	Ganska nöjd (1)	Varken eller (0)	Ganska miss- nöjd (-1)	Mycket miss- nöjd (-2)	Vet ej (0)			
Blackebergs gymnasium	37	28	21	7	6	2	100	0.83	253
Bromma gymnasium	36	32	21	4	5	2	100	0.88	182
Brännkyrka gymnasium	22	39	24	6	8	2	100	0.60	171
Enskede Gårds gymnasium	28	41	14	7	3	7	100	0.83	119
Farsta gymnasium	23	32	21	7	12	4	100	0.46	161
Frans Schartaus gymnasium	27	29	23	7	8	6	100	0.60	274
Hässelby gymnasium	26	41	19	10	3	1	100	0.76	96
Höglandsskolan	37	23	27	8	3	2	100	0.82	60
Kista gymnasium	17	28	30	7	5	13	100	0.44	96
Kungsholmens gymnasium	23	28	27	11	7	4	100	0.49	306
Kärrtorps gymnasium	25	33	23	7	7	5	100	0.63	290
Norra Real	25	25	24	14	9	2	100	0.42	212
Riddarfjärdens/Svenska balettskolan	24	36	17	11	6	7	100	0.61	109
S:t Eriks gymnasium	26	34	27	6	3	4	100	0.73	342
S:t Görans gymnasium	33	39	16	5	1	6	100	0.96	137
Skärholmens gymnasium	23	32	23	7	8	8	100	0.55	119
Spånga gymnasium	19	39	22	10	8	3	100	0.50	135
Stockholms Hotell- och Restaurangskola	31	31	20	3	8	7	100	0.73	203
Södra Latins gymnasium	31	30	26	7	4	2	100	0.76	245
Tensta gymnasium	25	40	18	5	8	5	100	0.68	129
Thorildsplans gymnasium	32	30	18	7	8	4	100	0.71	251
Östra Reals gymnasium	30	31	23	7	5	3	100	0.74	279
Internationella Engelska Skolan	8	43	24	8	16	2	100	0.20	51
Enskilda gymnasiet	32	36	17	6	5	5	100	0.85	66
Franska skolan	19	31	21	16	8	5	100	0.37	62
Industritekniska gymnasiet	56	17	22	6	.	.	100	1.22	18
Internationella gymnasiet	42	30	12	6	7	2	100	0.94	97
Konsumentföreningen Stockholms gymnasium	34	36	22	6	.	2	100	0.98	50
Kristofferskolan	13	34	30	9	9	5	100	0.32	56
L'Estradska	56	32	9	2	.	1	100	1.41	81
Rytmus	44	25	19	5	3	3	100	1.03	63
Sjömansskolan	26	32	16	11	11	5	100	0.53	19
Stockholms praktiska gymnasium	10	19	29	.	19	24	100	0.00	21
Victor Rydbergs gymnasium	41	33	12	6	6	2	100	0.98	156
Kulturama Fria Gymnasium	33	32	12	9	10	4	100	0.70	69
Nordiska Musikgymnasiet	65	12	12	6	6	.	100	1.24	17
Stockholms Estetiska Gymnasium	56	25	13	4	1	.	100	1.31	71
Stockholms Fria Gymnasium	10	26	23	25	9	6	100	0.03	87
Athleticagymnasiet	19	27	14	14	19	8	100	0.14	37
Cybergymnasiet	14	34	27	8	12	5	100	0.31	120
Didaktus Skolor	21	35	21	9	9	4	100	0.50	117
Djurgymnasiet	27	41	17	8	3	3	100	0.80	59
EU-/IT-Gymnasiet Liljeholmen	22	16	24	11	8	19	100	0.32	37
Jensen gymnasium	42	27	18	4	5	4	100	0.97	183
Stockholms Tekniska Gymnasium	45	36	9	.	.	9	100	1.27	22
Totalt	29	32	21	8	7	4	100	0.69	5728
Kommunala skolor	27	32	22	8	6	4	100	0.67	4169
Fristående skolor	32	31	18	8	7	4	100	0.73	1559

	04/05	02/03	99/00
Hur flertalet lärare förmår stimulera och väcka intresse?	30	31	37
Hur undervisningen är anpassad till Din kunskapsnivå?	15	16	15
Möjligheterna för Dig att få individuellt stöd och hjälp om Du behöver?	17	19	16
Hur lärarna samverkar för att Din utbildning skall bilda en helhet?	8	9	0
Lärarnas kunskaper i de ämnen de undervisar i?	33	0	0
Möjligheterna att hinna med läxor/hemuppgifter?	23	24	22
Att omdömen/betyg är rättvisa?	48	50	42
Att Du får arbeta med sådant som är roligt och intressant?	31	33	53
Att Du får lära Dig sådant som Du kan få användning för i framtiden?	31	36	49
Att utveckla Din förmåga att ta ett personligt ansvar för Dina studier?	6	7	0
Att utveckla Din förmåga att själv söka kunskap?	5	6	0
Att lära Dig att reflektera över vad Du lär Dig och vad kunskaperna kan användas till?	6	8	0
Sammanhållning och relationer mellan eleverna?	24	0	0
Lugn och arbetsro?	21	0	0
Lika möjligheter för flickor och pojkar att bli väl bemötta av varandra och av skolpersonal?	5	0	0
Lika möjligheter för elever med olika kulturell bakgrund att bli väl bemötta av varandra och av skolpersonal?	6	0	0
Lärarnas sätt att vara mot Dig?	20	20	19
Situationen när det gäller sexuella trakasserier och användandet av könsord?	2	3	3
Möjligheten att känna sig trygg i skolan?	18	20	17
Möjligheten att träffa elevvårdspersonal (skolsköterska, skolkurator, skolläkare, skolpsykolog)?	4	0	0
Situationen när det gäller mobbning?	6	7	6
Ordning och hur regler följs i skolan?	4	4	3
Hur tider, schemaläggning och raster passar Dig?	20	21	18
Gruppstorleken vid olika lektioner?	8	11	9
Läroböcker och studiematerial?	10	10	10
Tillgång till datorer och programvara?	9	6	12
Hur fräscha lokalerna i skolan är?	8	8	0
Lokaler med möjligheter att koppla av mellan lektionerna?	9	9	8
Hur miljön i klassrummet är (luft, ljus, värme, färg etc)?	7	9	15
Biblioteket?	2	2	0
Trivseln i matsalen?	9	9	8
Informationen till Dig om vad som ska hända i skolan?	6	6	5
Möjligheterna för Dig att påverka hur Dina kunskaper skall inhämtas?	4	5	0
Möjligheterna för Dig att påverka hur Dina kunskaper skall bedömas?	5	6	0
Hur lärarna informerar om vad Du ska kunna och hur Du ligger till?	12	13	18
Hur lärarna lyssnar och tar hänsyn till Dina synpunkter?	13	14	14

(Continued)

Vad är viktigast för att Din skola ska fungera bra?, Kommunala skolor
Andel som anger att frågan hör till de viktigaste %

	04/05	02/03	99/00
Utvecklingssamtalen med min mentor (handledare, klassföreståndare)?	2	0	0
Sammanhållning och relationer mellan eleverna i klassen?	0	23	28
Lugn och arbetsro i klassrummet?	0	18	15

Skola	Procent				Total	(n)
	Ja, alltid	Ja, oftast	Nej, sällan	Nej, aldrig		
Blackebergs gymnasium						
04/05	54	40	4	1	100	252
02/03	47	46	7	0	100	264
99/00	43	50	5	1	100	278
Bromma gymnasium						
04/05	50	41	8	1	100	181
02/03	50	41	8	1	100	231
99/00	45	50	3	2	100	192
Brännkyrka gymnasium						
04/05	41	45	10	4	100	169
02/03	35	51	13	1	100	181
99/00	44	47	8	1	100	230
Enskede Gårds gymnasium						
04/05	42	50	7	1	100	119
02/03	43	40	14	3	100	95
99/00	38	51	7	4	100	109
Farsta gymnasium						
04/05	46	39	12	2	100	161
02/03	45	45	8	2	100	220
99/00	36	49	13	2	100	229
Frans Schartaus gymnasium						
04/05	49	37	11	2	100	274
02/03	43	47	9	1	100	237
99/00	46	42	8	5	100	197
Hässelby gymnasium						
04/05	50	40	10	.	100	94
02/03	47	44	9	.	100	85
Höglandsskolan						
04/05	42	57	2	.	100	60
02/03	47	47	5	.	100	59
99/00	34	57	6	2	100	47
Kista gymnasium						
04/05	52	36	9	2	100	96
02/03	57	35	7	1	100	72
99/00	42	42	13	3	100	38
Kungsholmens gymnasium						
04/05	47	40	12	1	100	305
02/03	44	45	10	1	100	294
99/00	44	46	9	1	100	305
Kärrtorps gymnasium						
04/05	48	44	5	2	100	289
02/03	46	46	7	0	100	268
99/00	45	49	6	0	100	239
Norra Real						
04/05	45	49	6	0	100	210
02/03	40	55	4	1	100	247
99/00	42	45	12	1	100	185
Riddarfjärdens/Svenska balettskolan						
04/05	39	49	11	1	100	109
02/03	48	34	17	1	100	77
99/00	50	31	14	6	100	88
S:t Eriks gymnasium						
04/05	39	47	12	2	100	338
02/03	43	44	12	1	100	341
99/00	39	42	13	5	100	332

(Continued)

Situationen utanför skolan

Skola	Procent				Total	(n)
	Ja, alltid	Ja, oftast	Nej, sällan	Nej, aldrig		
S:t Görans gymnasium						
04/05	37	47	13	2	100	134
02/03	36	52	11	1	100	227
99/00	38	51	8	2	100	208
Skärholmens gymnasium						
04/05	35	42	16	7	100	119
02/03	42	45	9	4	100	110
99/00	42	45	10	3	100	135
Spånga gymnasium						
04/05	39	48	10	3	100	135
02/03	41	47	11	.	100	131
99/00	49	43	8	.	100	126
Stockholms Hotell- och Restaurangskola						
04/05	48	43	6	3	100	201
02/03	47	41	11	1	100	180
99/00	41	50	9	1	100	196
Södra Latins gymnasium						
04/05	43	45	11	0	100	244
02/03	40	47	12	1	100	257
99/00	32	57	10	2	100	251
Tensta gymnasium						
04/05	31	49	17	3	100	127
02/03	40	43	14	3	100	174
99/00	40	47	11	2	100	194
Thorildsplans gymnasium						
04/05	45	44	10	1	100	252
02/03	47	44	7	1	100	241
99/00	40	49	10	1	100	280
Östra Reals gymnasium						
04/05	57	38	5	1	100	281
02/03	48	41	9	2	100	247
99/00	49	42	8	2	100	260
Internationella Engelska Skolan						
04/05	27	41	27	4	100	51
02/03	38	51	11	.	100	37
Enskilda gymnasiet						
04/05	65	32	3	.	100	65
02/03	63	26	10	2	100	62
Franska skolan						
04/05	51	41	6	2	100	63
02/03	62	30	7	.	100	69
Industri tekniska gymnasiet						
04/05	56	28	17	.	100	18
02/03	46	23	23	8	100	13
Internationella gymnasiet						
04/05	44	44	7	4	100	97
02/03	49	45	6	.	100	108
Konsumentföreningen Stockholms gymnasium						
04/05	38	54	6	2	100	50
02/03	46	45	9	.	100	65
Kristofferskolan						
04/05	48	46	5	.	100	56

(Continued)

Skola	Procent				Total	(n)
	Ja, alltid	Ja, oftast	Nej, sällan	Nej, aldrig		
L´Estradska						
04/05	40	54	6	.	100	82
02/03	35	54	10	1	100	72
Rytmus						
04/05	34	53	13	.	100	62
02/03	42	49	8	2	100	65
Sjömansskolan						
04/05	58	32	11	.	100	19
02/03	68	24	8	.	100	25
Stockholms praktiska gymnasium						
04/05	62	19	19	.	100	21
Victor Rydbergs gymnasium						
04/05	49	42	8	.	100	156
02/03	56	35	8	1	100	88
Kulturama Fria Gymnasium						
04/05	28	40	31	1	100	68
Nordiska Musikgymnasiet						
04/05	38	44	19	.	100	16
Stockholms Estetiska Gymnasium						
04/05	28	55	17	.	100	71
02/03	39	43	18	.	100	51
Stockholms Fria Gymnasium						
04/05	51	44	5	.	100	88
02/03	44	44	13	.	100	71
Atleticagymnasiet						
04/05	43	41	14	3	100	37
Cybergymnasiet						
04/05	40	46	11	3	100	120
Didaktus Skolor						
04/05	35	42	19	4	100	117
Djurgymnasiet						
04/05	34	49	14	3	100	59
EU-/IT-Gymnasiet Liljeholmen						
04/05	46	35	16	3	100	37
Jensen gymnasium						
04/05	41	49	8	2	100	182
Stockholms Tekniska Gymnasium						
04/05	48	35	13	4	100	23
Totalt	44	45	9	2	100	14791
Kommunala skolor						
04/05	46	43	9	2	100	4150
02/03	44	45	10	1	100	4238
99/00	42	47	9	2	100	4119
Fristående skolor						
04/05	42	44	11	2	100	1558
02/03	49	41	10	1	100	726

Skola	Procent				Total	(n)
	Ja, alltid	Ja, oftast	Nej, sällan	Nej, aldrig		
Blackebergs gymnasium						
04/05	39	41	16	4	100	252
02/03	29	45	20	6	100	262
99/00	26	49	20	5	100	277
Bromma gymnasium						
04/05	35	35	18	12	100	181
02/03	33	42	18	6	100	233
99/00	33	44	17	6	100	190
Brännkyrka gymnasium						
04/05	30	40	20	9	100	169
02/03	23	36	27	13	100	181
99/00	23	47	23	7	100	230
Enskede Gårds gymnasium						
04/05	39	39	16	7	100	119
02/03	34	38	22	7	100	92
99/00	31	39	19	11	100	108
Farsta gymnasium						
04/05	35	29	20	16	100	161
02/03	31	39	23	7	100	220
99/00	25	38	21	16	100	228
Frans Schartaus gymnasium						
04/05	35	42	17	6	100	273
02/03	32	42	18	7	100	233
99/00	34	37	22	8	100	194
Hässelby gymnasium						
04/05	41	38	17	3	100	94
02/03	42	38	16	4	100	85
Höglandsskolan						
04/05	27	48	23	2	100	60
02/03	27	58	14	2	100	59
99/00	34	34	23	9	100	47
Kista gymnasium						
04/05	33	41	20	6	100	96
02/03	52	36	8	4	100	73
99/00	34	32	24	11	100	38
Kungsholmens gymnasium						
04/05	29	39	24	9	100	305
02/03	24	45	24	6	100	293
99/00	21	48	21	9	100	307
Kärrtorps gymnasium						
04/05	31	43	18	8	100	290
02/03	34	43	17	6	100	268
99/00	27	46	19	8	100	238
Norra Real						
04/05	33	41	18	8	100	211
02/03	33	42	18	7	100	245
99/00	20	51	23	6	100	185
Riddarfjärdens/Svenska balettskolan						
04/05	30	41	22	6	100	109
02/03	29	34	26	11	100	76
99/00	37	35	16	12	100	86
S:t Eriks gymnasium						
04/05	26	41	22	11	100	335
02/03	32	36	21	10	100	340
99/00	23	38	25	15	100	330

(Continued)

Situationen utanför skolan

Skola	Procent				Total	(n)
	Ja, alltid	Ja, oftast	Nej, sällan	Nej, aldrig		
S:t Görans gymnasium						
04/05	32	39	19	10	100	134
02/03	31	40	21	8	100	228
99/00	35	36	19	10	100	207
Skärholmens gymnasium						
04/05	19	36	28	17	100	119
02/03	24	41	19	16	100	108
99/00	21	36	27	17	100	135
Spånga gymnasium						
04/05	26	41	18	16	100	135
02/03	28	37	24	11	100	131
99/00	30	42	17	11	100	126
Stockholms Hotell- och Restaurangskola						
04/05	44	37	15	3	100	201
02/03	41	36	18	5	100	180
99/00	38	42	13	7	100	196
Södra Latins gymnasium						
04/05	33	47	15	5	100	245
02/03	30	40	20	9	100	257
99/00	28	45	22	5	100	250
Tensta gymnasium						
04/05	23	36	28	13	100	127
02/03	27	37	24	12	100	172
99/00	33	31	24	12	100	194
Thorildsplans gymnasium						
04/05	30	38	23	9	100	251
02/03	36	36	20	8	100	240
99/00	25	37	27	11	100	279
Östra Reals gymnasium						
04/05	40	40	16	5	100	281
02/03	36	38	17	9	100	247
99/00	36	40	16	9	100	258
Internationella Engelska Skolan						
04/05	30	20	28	22	100	50
02/03	38	38	16	8	100	37
Enskilda gymnasiet						
04/05	44	45	11	.	100	64
02/03	39	45	10	6	100	62
Franska skolan						
04/05	40	40	16	5	100	63
02/03	48	38	12	3	100	69
Industri tekniska gymnasiet						
04/05	33	33	22	11	100	18
02/03	23	31	23	23	100	13
Internationella gymnasiet						
04/05	32	32	28	8	100	97
02/03	33	46	17	4	100	109
Konsumentföreningen Stockholms gymnasium						
04/05	34	44	16	6	100	50
02/03	43	42	14	2	100	65
Kristofferskolan						
04/05	33	53	13	2	100	55
L´Estradska						
04/05	27	52	18	2	100	82

(Continued)

Situationen utanför skolan

Skola	Procent				Total	(n)
	Ja, alltid	Ja, oftast	Nej, sällan	Nej, aldrig		
L'Estradska						
02/03	28	44	19	8	100	72
Rytmus						
04/05	27	42	23	8	100	62
02/03	32	38	20	9	100	65
Sjömansskolan						
04/05	47	21	21	11	100	19
02/03	44	36	16	4	100	25
Stockholms praktiska gymnasium						
04/05	57	14	10	19	100	21
Victor Rydbergs gymnasium						
04/05	25	42	27	6	100	155
02/03	34	40	20	6	100	88
Kulturama Fria Gymnasium						
04/05	22	50	22	6	100	68
Nordiska Musikgymnasiet						
04/05	50	19	13	19	100	16
Stockholms Estetiska Gymnasium						
04/05	20	48	25	7	100	71
02/03	24	39	27	10	100	51
Stockholms Fria Gymnasium						
04/05	43	36	11	9	100	88
02/03	35	44	15	6	100	71
Atleticagymnasiet						
04/05	27	35	27	11	100	37
Cybergymnasiet						
04/05	23	42	20	16	100	120
Didaktus Skolor						
04/05	38	34	15	14	100	117
Djurgymnasiet						
04/05	29	44	19	8	100	59
EU-/IT-Gymnasiet Liljeholmen						
04/05	16	46	19	19	100	37
Jensen gymnasium						
04/05	29	40	17	14	100	182
Stockholms Tekniska Gymnasium						
04/05	39	35	17	9	100	23
Totalt	31	40	20	9	100	14755
Kommunala skolor						
04/05	33	40	19	8	100	4148
02/03	32	40	20	8	100	4223
99/00	28	41	21	10	100	4103
Fristående skolor						
04/05	31	40	19	10	100	1554
02/03	35	41	17	6	100	727

Skola	Procent			
	Pojke	Flicka	Total	(n)
Blackebergs gymnasium				
04/05	52	48	100	252
02/03	50	50	100	264
99/00	51	49	100	280
Bromma gymnasium				
04/05	65	35	100	181
02/03	63	37	100	233
99/00	52	48	100	192
Brännkyrka gymnasium				
04/05	41	59	100	169
02/03	56	44	100	181
99/00	58	42	100	231
Enskede Gårds gymnasium				
04/05	55	45	100	117
02/03	54	46	100	95
99/00	51	49	100	110
Farsta gymnasium				
04/05	48	52	100	161
02/03	47	53	100	221
99/00	55	45	100	231
Frans Schartaus gymnasium				
04/05	39	61	100	273
02/03	42	58	100	236
99/00	36	65	100	200
Hässelby gymnasium				
04/05	32	68	100	94
02/03	47	53	100	85
Högländsskolan				
04/05	28	72	100	60
02/03	41	59	100	59
99/00	57	43	100	47
Kista gymnasium				
04/05	78	22	100	96
02/03	82	18	100	73
99/00	100	.	100	36
Kungsholmens gymnasium				
04/05	38	63	100	304
02/03	33	67	100	293
99/00	44	56	100	306
Kärntorps gymnasium				
04/05	55	45	100	288
02/03	54	46	100	268
99/00	46	54	100	239
Norra Real				
04/05	45	55	100	210
02/03	44	56	100	247
99/00	46	54	100	183
Riddarfjärdens/Svenska balettskolan				
04/05	36	64	100	109
02/03	24	76	100	76
99/00	37	63	100	87
S:t Eriks gymnasium				
04/05	52	48	100	338
02/03	61	39	100	341
99/00	59	41	100	331
S:t Görans gymnasium				
04/05	28	72	100	132

(Continued)

Skola	Procent			(n)
	Pojke	Flicka	Total	
S:t Görans gymnasium				
02/03	23	77	100	227
99/00	36	64	100	208
Skärholmens gymnasium				
04/05	52	48	100	119
02/03	45	55	100	110
99/00	53	47	100	136
Spånga gymnasium				
04/05	33	67	100	135
02/03	32	68	100	130
99/00	38	62	100	126
Stockholms Hotell- och Restaurangskola				
04/05	48	52	100	201
02/03	55	45	100	181
99/00	57	43	100	192
Södra Latins gymnasium				
04/05	35	65	100	245
02/03	32	68	100	255
99/00	34	66	100	253
Tensta gymnasium				
04/05	54	46	100	127
02/03	38	62	100	173
99/00	44	56	100	193
Thorildsplans gymnasium				
04/05	62	38	100	252
02/03	64	36	100	238
99/00	50	50	100	278
Östra Reals gymnasium				
04/05	52	48	100	277
02/03	54	46	100	249
99/00	57	43	100	261
Internationella Engelska Skolan				
04/05	37	63	100	51
02/03	46	54	100	37
Enskilda gymnasiet				
04/05	35	65	100	66
02/03	56	44	100	62
Franska skolan				
04/05	24	76	100	63
02/03	33	67	100	69
Industri tekniska gymnasiet				
04/05	94	6	100	18
02/03	85	15	100	13
Internationella gymnasiet				
04/05	45	55	100	97
02/03	35	65	100	108
Konsumentföreningen Stockholms gymnasium				
04/05	46	54	100	50
02/03	28	72	100	65
Kristofferskolan				
04/05	39	61	100	56
L'Estradska				
04/05	40	60	100	81
02/03	33	67	100	72

(Continued)

Skola	Procent			
	Pojke	Flicka	Total	(n)
Rytmus				
04/05	55	45	100	62
02/03	57	43	100	65
Sjömansskolan				
04/05	83	17	100	18
02/03	88	12	100	25
Stockholms praktiska gymnasium				
04/05	95	5	100	21
Victor Rydbergs gymnasium				
04/05	21	79	100	156
02/03	38	62	100	87
Kulturama Fria Gymnasium				
04/05	29	71	100	68
Nordiska Musikgymnasiet				
04/05	25	75	100	16
Stockholms Estetiska Gymnasium				
04/05	18	82	100	71
02/03	24	76	100	51
Stockholms Fria Gymnasium				
04/05	24	76	100	88
02/03	27	73	100	71
Aleticagymnasiet				
04/05	62	38	100	37
Cybergymnasiet				
04/05	66	34	100	120
Didaktus Skolor				
04/05	12	88	100	117
Djurgymnasiet				
04/05	10	90	100	59
EU-/IT-Gymnasiet Liljeholmen				
04/05	70	30	100	37
Jensen gymnasium				
04/05	49	51	100	182
Stockholms Tekniska Gymnasium				
04/05	87	13	100	23
Totalt	47	53	100	14777
Kommunala skolor				
04/05	47	53	100	4140
02/03	47	53	100	4235
99/00	49	51	100	4120
Fristående skolor				
04/05	39	61	100	1557
02/03	40	60	100	725

Skola	Procent			Total	(n)
	Enbart svenska	Svenska och annat språk	Enbart annat språk än svenska		
Blackebergs gymnasium					
04/05	82	15	3	100	251
02/03	82	15	3	100	264
99/00	88	11	1	100	279
Bromma gymnasium					
04/05	72	23	4	100	181
02/03	84	15	1	100	233
99/00	91	7	3	100	192
Brännkyrka gymnasium					
04/05	49	39	12	100	169
02/03	53	43	4	100	181
99/00	73	21	6	100	229
Enskede Gårds gymnasium					
04/05	68	26	6	100	117
02/03	80	14	6	100	94
99/00	71	23	6	100	111
Farsta gymnasium					
04/05	57	38	6	100	161
02/03	52	40	8	100	221
99/00	71	22	8	100	232
Frans Schartaus gymnasium					
04/05	69	28	4	100	271
02/03	69	27	4	100	238
99/00	77	20	3	100	200
Hässelby gymnasium					
04/05	89	11	.	100	95
02/03	85	15	.	100	85
Höglandsskolan					
04/05	95	5	.	100	60
02/03	93	7	.	100	59
99/00	89	11	.	100	47
Kista gymnasium					
04/05	60	28	12	100	95
02/03	66	30	4	100	73
99/00	62	22	16	100	37
Kungsholmens gymnasium					
04/05	55	33	12	100	305
02/03	61	27	12	100	294
99/00	62	22	16	100	305
Kärrtorps gymnasium					
04/05	77	19	3	100	290
02/03	82	15	3	100	267
99/00	73	20	7	100	239
Norra Real					
04/05	76	22	2	100	210
02/03	79	17	4	100	247
99/00	79	19	2	100	184
Riddarfjärdens/Svenska balettskolan					
04/05	85	13	2	100	109
02/03	87	10	3	100	77
99/00	80	16	5	100	88
S:t Eriks gymnasium					
04/05	69	27	4	100	339
02/03	73	22	4	100	340

(Continued)

Skola	Procent			Total	(n)
	Enbart svenska	Svenska och annat språk	Enbart annat språk än svenska		
S:t Eriks gymnasium 99/00	58	34	7	100	334
S:t Görans gymnasium 04/05	61	32	8	100	133
02/03	68	27	5	100	227
99/00	71	24	5	100	206
Skärholmens gymnasium 04/05	37	42	21	100	119
02/03	41	54	5	100	110
99/00	48	40	12	100	136
Spånga gymnasium 04/05	70	24	7	100	135
02/03	79	21	.	100	131
99/00	74	19	6	100	125
Stockholms Hotell- och Restaurangskola 04/05	87	11	3	100	200
02/03	88	11	1	100	179
99/00	85	12	3	100	193
Södra Latins gymnasium 04/05	82	16	2	100	245
02/03	85	13	2	100	257
99/00	86	12	2	100	253
Tensta gymnasium 04/05	10	81	9	100	127
02/03	24	65	11	100	174
99/00	40	46	14	100	193
Thorildsplans gymnasium 04/05	59	33	8	100	251
02/03	59	30	10	100	241
99/00	57	31	12	100	280
Östra Reals gymnasium 04/05	80	15	4	100	279
02/03	72	23	4	100	249
99/00	78	18	3	100	260
Internationella Engelska Skolan 04/05	25	67	8	100	51
02/03	22	57	22	100	37
Enskilda gymnasiet 04/05	80	17	3	100	66
02/03	94	6	.	100	62
Franska skolan 04/05	52	44	3	100	63
02/03	70	26	4	100	69
Industri tekniska gymnasiet 04/05	83	17	.	100	18
02/03	69	23	8	100	13
Internationella gymnasiet 04/05	65	28	7	100	97
02/03	74	22	4	100	109
Konsumentföreningen Stockholms gymnasium 04/05	92	6	2	100	50
02/03	78	18	3	100	65

(Continued)

Skola	Procent			Total	(n)
	Enbart svenska	Svenska och annat språk	Enbart annat språk än svenska		
Kristofferskolan					
04/05	88	13	.	100	56
L´Estradska					
04/05	82	16	2	100	82
02/03	81	17	3	100	72
Rytmus					
04/05	84	15	2	100	62
02/03	88	12	.	100	65
Sjömansskolan					
04/05	84	16	.	100	19
02/03	88	12	.	100	25
Stockholms praktiska gymnasium					
04/05	81	19	.	100	21
Victor Rydbergs gymnasium					
04/05	80	15	5	100	156
02/03	72	23	6	100	88
Kulturama Fria Gymnasium					
04/05	84	13	3	100	68
Nordiska Musikgymnasiet					
04/05	81	19	.	100	16
Stockholms Estetiska Gymnasium					
04/05	92	8	.	100	71
02/03	78	22	.	100	51
Stockholms Fria Gymnasium					
04/05	81	16	3	100	88
02/03	79	18	3	100	71
Atleticagymnasiet					
04/05	57	38	5	100	37
Cybergymnasiet					
04/05	73	26	1	100	120
Didaktus Skolor					
04/05	74	25	1	100	116
Djurgymnasiet					
04/05	93	7	.	100	59
EU-/IT-Gymnasiet Liljeholmen					
04/05	68	27	5	100	37
Jensen gymnasium					
04/05	69	25	6	100	183
Stockholms Tekniska Gymnasium					
04/05	74	17	9	100	23
Totalt	71	24	5	100	14792
Kommunala skolor					
04/05	68	26	6	100	4142
02/03	71	25	5	100	4241
99/00	72	22	7	100	4123
Fristående skolor					
04/05	75	21	3	100	1559
02/03	76	20	4	100	727



Utbildningsförvaltningen

Telefon

08-508 33 000

Telefax

08-508 33 662

Postadress

Box 22049
104 22 STOCKHOLM

e-post

registrator@utbildning.stockholm.se

Besöksadress

Hantverkargatan 2 F

webplats

www.stockholm.se/utbildningsforvaltningen



USK

UTREDNINGS- OCH
STATISTIKKONTORET

Telefon

08-508 35 000

Telefax

08-508 35 079

Postadress

Box 8320
104 20 STOCKHOLM

e-post

info@usk.stockholm.se

Besöksadress

Långholmsgatan 27

webplats

www.stockholm.se/usk